

Scheda tecnica :

# PIATTAFORMA CON TETTO APRIBILE SMONTABILE




## Vantaggi per i clienti







- Massima sicurezza nel sollevamento di persone
- Soluzione progettata per applicazioni di tunneling / mining in cui è richiesta la protezione dell'operatore
- Il tetto smontabile può essere utilizzato per applicazioni standard quando la protezione non è richiesta
- Manicotto per movimentazioni in cantiere

## Specifiche tecniche

- Piattaforma dotata di un tetto di protezione progettato secondo lo standard FOPS-1
- Omologato per 3 persone
- Tetto smontabile
- 90 ° / Rotazione di 90 °
- Cestello largo 3 m / 10 ft - non allungabile
- Manicotto: 238 mm x 100 mm / 9 in x 4 in
- Accesso: barra scorrevole "

| Specifiche tecniche           |     | PST 3000 / 1000   |      |
|-------------------------------|-----|---|------|
| Capacità persone incluse (kg) |     |   | 1000 |
| Numero di persone             |     |   | 3    |
| Weight                        |     |   |      |
| Peso (kg)                     |     |   | 1105 |
| Peso e dimensioni             |     |   |      |
| Altezza (mm)                  | h17 |   | 2140 |
| Lunghezza totale (mm)         | l1  |   | 2375 |
| Larghezza (mm)                |     |   | 3190 |
| Parametri di funzionamento    |     |   |      |
| Equipaggiamento macchina      |     |  |      |
| Rotazione 1 (°)               |     |   | 90   |
| Rotazione 2 (°)               |     |   | 90   |

| Compatibilità della macchina |  | PST 3000 / 1000 |          |
|------------------------------|--|-----------------|----------|
| Codice E-RECO                |  |                 | 52719263 |
| MRT 1645 75                  |  |                 | X        |
| MRT 1645 115                 |  |                 | X        |
| MRT 1845 75                  |  |                 | X        |
| MRT 1845 115                 |  |                 | X        |
| MRT 2145 115                 |  |                 | X        |
| MRT 2260                     |  |                 | X        |
| MRT 2260 e                   |  |                 | X        |
| MRT 2545 115                 |  |                 | X        |
| MRT 2570                     |  |                 | X        |
| MRT 2660                     |  |                 | X        |
| MRT 2660 e                   |  |                 | X        |
| MRT 3060                     |  |                 | X        |
| MRT 3570                     |  |                 | X        |
| MRT 3570 ES                  |  |                 | X        |
| MRT-X 1645                   |  |                 | X        |
| MRT-X 1845                   |  |                 | X        |
| MRT-X 2145                   |  |                 | X        |
| MRT-X 2260                   |  |                 | X        |
| MRT-X 2545                   |  |                 | X        |
| MRT-X 2570                   |  |                 | X        |
| MRT-X 2660                   |  |                 | X        |
| MRT-X 3060                   |  |                 | X        |
| MRT-X 3570                   |  |                 | X        |
| MRT-X 3570 ES                |  |                 | X        |

| TABELLA DEI SIMBOLI   |                                   |   |                             |   |  |
|---|-----------------------------------|---|-----------------------------|---|--|
|  | Nessuna predisposizione richiesta |  | Linea idraulica             |  | Ritomo idraulico al serbatoio                                      |
|  | Predisposizione elettrica         |  | Predisposizione piattaforma |  | Predisposizione per la movimentazione dei pneumatici, dei cilindri |



 **MANITOU**  
**HANDLING YOUR WORLD**

Sede centrale

MANITOU ITALIA Srl

Via Cristoforo Colombo 2, Loc. Cavazzona - 41013 CASTELFRANCO EMILIA (MO)

Tel: 059.95.98.11 - Fax 059.95.98.65

[www.manitou.com](http://www.manitou.com)



Questa pubblicazione presenta la descrizione delle versioni e delle possibilità di configurazione dei prodotti Manitou, che possono differire per attrezzature. Gli allestimenti presentati nel presente opuscolo possono essere di serie, optional o non disponibili, a seconda delle versioni. Manitou si riserva il diritto di modificare, in qualsiasi momento e senza alcun preavviso, le specifiche tecniche descritte e rappresentate. Le specifiche indicate non rappresentano alcun obbligo per il costruttore. Per maggiori dettagli, rivolgersi al proprio concessionario Manitou. Documento non contrattuale. Elenco delle specifiche non esaustivo. I loghi nonché l'identità visiva dell'azienda sono di proprietà di Manitou e non possono essere utilizzati senza autorizzazione. Tutti i diritti riservati. Le immagini e gli schemi contenuti nel presente opuscolo sono forniti esclusivamente a fini di consultazione e a titolo indicativo.

Manitou BF SA - Società anonima con consiglio di amministrazione. Capitale sociale: 39,668,399 euro - 857 802 508 RCS Nantes