

Ficha técnica :

PINZA PARA MACETAS (MÁQUINAS COMPACTAS)




Características técnicas







- Articulated handles for a smooth pot clamping.
- Adjustable pressure limiter to prevent from damaging fragile pots (terracotta).

Beneficios para el cliente

- Makes the handling of pots and plants easy and efficient.
- Efficiently replaces forks, jibs or human strength.

| Características técnicas | | CLP 1000 / 800 |
|--|-----|---|
| Distancia al centro de gravedad (mm) | | 350 |
| Capacidad | | |
| Capacidad (kg) | | 800 |
| Weight | | |
| Peso (kg) | | 109 |
| Peso y dimensión | | |
| Altura total (mm) | h17 | 507 |
| Longitud total (mm) | l1 | 1106 |
| Anchura (mm) | | 686 |
| Diámetro mínimo / Diámetro máximo (mm) | | 400 / 1050 |
| Parámetros de trabajo | | |
| Equipamiento de máquina | |  |
| Apertura mínima (mm) | | 400 |
| Apertura máxima (mm) | | 1000 |

| Compatibilidad de la máquina | | CLP 1000 / 800 |
|------------------------------|--|----------------|
| Estrecho All-Tach® | | N51502717 |
| All-Tach® | | N51502716 |
| Enganche de 4 puntos | | 52742066 |
| Acoplador tipo Euro | | 52742067 |
| AL230 | | X |
| AL320 | | X |
| AL330 | | X |
| AL420 | | X |
| AL430 | | X |
| AL530 | | X |
| AL650 | | X |
| GCT 3-14 | | X |
| GCT 3-14 + | | X |
| MLA 2-25 H | | X |
| MLA 3-25 H | | X |
| MLA 3-25 H-C | | X |
| MLA 4-50 H | | X |
| MLA 4-50 H-C | | X |
| MLA 5-50 H | | X |
| MLA 6-65 H-Z | | X |
| ULM 412 H | | X |
| ULM 412 H | | X |
| ULM 415 H | | X |
| ULM 415 H | | X |
| AL750 OLD | | X |
| MLA 1-25 H OLD | | X |
| MLA 3-35 H OLD | | X |
| MLA 4-50 H OLD | | X |

| TABLA DE SÍMBOLOS | | | | | |
|---|-------------------------------|---|---------------------------------|---|--|
|  | No se requiere predisposición |  | Línea hidráulica |  | Retorno al depósito de aceite hidráulico |
|  | Predisposición eléctrica |  | Predisposición de la plataforma |  | Predisposición manipulador de neumáticos, de cilindros |



Oficina Central

B.P. 249 - 430 rue de l'Aubinière

44150 Ancenis Cedex - Francia

Tel.: 00 33 (0)2 40 09 10 11 - Fax: 00 33 (0)2 40 09 10 97

www.manitou.com



Esta publicación describe las versiones y posibilidades de configuración de los productos Manitou que puedan diferir en equipamiento. Los equipamientos presentados en este folleto pueden ser de serie, opcionales o no estar disponibles en algunas versiones. Manitou se reserva el derecho, en cualquier momento y sin previo aviso, de modificar las especificaciones descritas y representadas. Las especificaciones aportadas no comprometen al fabricante. Para más información, póngase en contacto con su concesionario Manitou. Documento no contractual. Presentación de los productos no contractual. Lista de especificaciones no exhaustiva. Los logos y la identidad visual de la empresa son propiedad de Manitou y no pueden ser utilizados sin autorización. Todos los derechos reservados. Las fotos y los esquemas contenidos en este folleto se ofrecen para consulta y a título indicativo solamente.

Manitou BF SA - Sociedad anónima con Consejo de Administración - Capital social: 39 668 399 euros - 857 802 508 RCS Nantes