

Fiche technique :

PINCE À POT (MACHINES COMPACTES)




Caractéristiques techniques







- Poignées articulées pour un serrage en douceur du pot.
- Limiteur de pression réglable pour éviter d'endommager les pots fragiles (terre cuite).

Bénéfices client

- Rend la manipulation des pots et des plantes facile et efficace.
- Remplace efficacement les fourches, les flèches ou la force humaine.

| Caractéristiques techniques | | CLP 1000 / 800 |
|--|-----|---|
| Distance du centre de gravité (mm) | | 350 |
| Capacités | | |
| Capacité (kg) | | 800 |
| Poids | | |
| Poids (kg) | | 109 |
| Poids et dimensions | | |
| Hauteur hors tout (mm) | h17 | 507 |
| Longueur hors-tout (mm) | l1 | 1106 |
| Largeur (mm) | | 686 |
| Diamètre minimal / Diamètre maximal (mm) | | 400 / 1050 |
| Paramètres de travail | | |
| Équipement machine requis | |  |
| Ouverture minimale (mm) | | 400 |
| Ouverture maximale (mm) | | 1000 |

| Compatibilité machine | | CLP 1000 / 800 |
|-----------------------|--|----------------|
| All-Tach® étroit | | N51502717 |
| All-Tach® | | N51502716 |
| Tablier 4 points | | 52742066 |
| Tablier Euro | | 52742067 |
| AL230 | | X |
| AL320 | | X |
| AL330 | | X |
| AL420 | | X |
| AL430 | | X |
| AL530 | | X |
| AL650 | | X |
| GCT 3-14 | | X |
| GCT 3-14 + | | X |
| MLA 2-25 H | | X |
| MLA 3-25 H | | X |
| MLA 3-25 H-C | | X |
| MLA 4-50 H | | X |
| MLA 4-50 H-C | | X |
| MLA 5-50 H | | X |
| MLA 6-65 H-Z | | X |
| ULM 412 H | | X |
| ULM 412 H | | X |
| ULM 415 H | | X |
| ULM 415 H | | X |
| AL750 OLD | | X |
| MLA 1-25 H OLD | | X |
| MLA 3-35 H OLD | | X |
| MLA 4-50 H OLD | | X |

| TABLEAU DES SYMBOLES | | | | | |
|---|-------------------------------|---|-------------------------------------|---|--|
|  | Aucune prédisposition requise |  | Ligne hydraulique en tête de flèche |  | Retour hydraulique au réservoir |
|  | Prédisposition électrique |  | Prédisposition nacelle |  | Prédisposition pinces à pneus, pinces à vérins |



Siège Social

B.P. 249 - 430 rue de l'Aubinière
44150 Ancenis Cedex - France

Tel: +33 (0)2 40 09 10 11 - Fax: +33 (0)2 40 09 10 97

www.manitou.com



Cette publication présente le descriptif des versions et possibilités de configuration des produits Manitou qui peuvent différer en équipement. Les équipements présentés dans cette brochure peuvent être de série, en option, ou non disponibles suivant les versions. Manitou se réserve le droit, à tout moment et sans préavis, de modifier les spécifications décrites et représentées. Les spécifications portées n'engagent pas le constructeur. Pour plus de détails, contactez votre concessionnaire Manitou. Document non contractuel. Présentation des produits non contractuelle. Liste des spécifications non exhaustive. Les logos ainsi que l'identité visuelle de l'entreprise sont la propriété de Manitou et ne peuvent être utilisés sans autorisation. Tous droits réservés. Les photos et schémas contenus dans la présente brochure ne sont fournis qu'à des fins de consultation et à titre indicatif.

Manitou BF SA - Société anonyme à conseil d'administration - Capital social : 39 668 399 euros - 857 802 508 RCS Nantes