

Fiche technique :

# SCIE À GRAPPIN D'ÉLAGAGE



## Caractéristiques techniques

- Ligne hydraulique double effet nécessaire.
- Prédiposition de la nacelle requise.
- Fabriqué en acier Hardox® à haute résistance.
- Technologie robuste, faible usure et faible entretien.
- Rotation puissante - l'accessoire pivote à l'infini pour s'adapter parfaitement à l'arbre.
- Pince puissante pour une prise sûre des troncs et branches.







[La photo 3D en haut de cette page est la référence PRGRS 750 - 52810813].

## Bénéfices client

- Utilisé pour abattre des arbres de manière sécuritaire.
- Peut couper des branches de 750 mm / 30 in de diamètre.
- Graissage permanent de la chaîne avec de la graisse pour prolonger sa durée de vie.
- Suspension sur la scie pour éviter de se plier lors de la coupe de l'arbre.

| Caractéristiques techniques        |     | PRGSA 750  |
|------------------------------------|-----|--|
| Distance du centre de gravité (mm) |     | 800  |
| Capacités                          |     |  |
| Capacité (kg)                      |     | 3600   |
| Poids                              |     |  |
| Poids (kg)                         |     | 1060   |
| Poids et dimensions                |     |  |
| Hauteur hors tout (mm)             | h17 | 1205   |
| Longueur hors-tout (mm)            | l1  | 1982   |
| Largeur (mm)                       |     | 1492   |
| Diamètre maximal (mm)              |     | 750  |
| Paramètres de travail              |     |  |
| Équipement machine requis          |     |  |
| Systeme hydraulique                |     | Oui  |

| Compatibilité machine      |  | PRGSA 750 |
|----------------------------|--|-----------|
| Numéro de référence E-RECO |  | 52810813  |
| MRT 2260                   |  | X         |
| MRT 2260 e                 |  | X         |
| MRT 2570                   |  | X         |
| MRT 2660                   |  | X         |
| MRT 2660 e                 |  | X         |
| MRT 3060                   |  | X         |
| MRT 3570                   |  | X         |
| MRT-X 2260                 |  | X         |
| MRT-X 2570                 |  | X         |
| MRT-X 2660                 |  | X         |
| MRT-X 3060                 |  | X         |
| MRT-X 3570                 |  | X         |

| TABLEAU DES SYMBOLES  |                               |   |                                     |   |  |
|---|-------------------------------|---|-------------------------------------|---|--|
|   | Aucune prédisposition requise |   | Ligne hydraulique en tête de flèche |   | Retour hydraulique au réservoir                |
|  | Prédisposition électrique     |  | Prédisposition nacelle              |  | Prédisposition pinces à pneus, pinces à vérins |



**Siège Social**

B.P. 249 - 430 rue de l'Aubinière  
44150 Ancenis Cedex - France

Tel: +33 (0)2 40 09 10 11 - Fax: +33 (0)2 40 09 10 97

[www.manitou.com](http://www.manitou.com)



Cette publication présente le descriptif des versions et possibilités de configuration des produits Manitou qui peuvent différer en équipement. Les équipements présentés dans cette brochure peuvent être de série, en option, ou non disponibles suivant les versions. Manitou se réserve le droit, à tout moment et sans préavis, de modifier les spécifications décrites et représentées. Les spécifications portées n'engagent pas le constructeur. Pour plus de détails, contactez votre concessionnaire Manitou. Document non contractuel. Présentation des produits non contractuelle. Liste des spécifications non exhaustive. Les logos ainsi que l'identité visuelle de l'entreprise sont la propriété de Manitou et ne peuvent être utilisés sans autorisation. Tous droits réservés. Les photos et schémas contenus dans la présente brochure ne sont fournis qu'à des fins de consultation et à titre indicatif.

Manitou BF SA - Société anonyme à conseil d'administration - Capital social : 39 668 399 euros - 857 802 508 RCS Nantes