

Fiche technique :

# PRUNING GRAPPLE SAW




## Customer benefits

- Used for safe tree felling.
- Can cut branches up to 750 mm in diameter.
- Chain lubricated with grease as it stays on the chain much longer.
- Suspension on saw to prevent bending when cutting trees.







## Technical characteristics

- Only one double-acting hydraulic valve required.
- Platform predisposition required.
- Made of high-strength Hardox® steel.
- Robust technology, low wear and low maintenance.
- Powerful rotation - the attachment swivels infinitely to adapt perfectly to the tree.
- Powerful gripper for secure hold of harvested trunks and branches.

[The 3D picture at the top of this page is the reference PRGRS 750 - 52810813].

| Technical characteristics          |     | PRGSA 750  |  |
|------------------------------------|-----|--|--|
| Distance to center of gravity (mm) |     | 800  |  |
| Capacities                         |     |  |  |
| Capacity (kg)                      |     | 3600   |  |
| Weight                             |     |  |  |
| Overall weight (kg)                |     | 1060   |  |
| Weight and dimensions              |     |  |  |
| Overall height (mm)                | h17 | 1205   |  |
| Overall length (mm)                | l1  | 1982   |  |
| Width (mm)                         |     | 1492   |  |
| Diameter maximum (mm)              |     | 750  |  |
| Working Parameters                 |     |  |  |
| Machine Equipment                  |     |  |  |
| Hydraulic system                   |     | Oui  |  |

| Compatibilité machine   |  | PRGSA 750 |  |
|-------------------------|--|-----------|--|
| Reference number E-RECO |  | 52810813  |  |
| MRT 2260                |  | X         |  |
| MRT 2260 e              |  | X         |  |
| MRT 2570                |  | X         |  |
| MRT 2660                |  | X         |  |
| MRT 2660 e              |  | X         |  |
| MRT 3060                |  | X         |  |
| MRT-X 2260              |  | X         |  |
| MRT-X 2570              |  | X         |  |
| MRT-X 2660              |  | X         |  |
| MRT-X 3060              |  | X         |  |

| TABLEAU DES SYMBOLES   |                               |  |                                     |  |  |
|--|-------------------------------|--|-------------------------------------|--|--|
|   | Aucune prédisposition requise |   | Ligne hydraulique en tête de flèche |   | Retour hydraulique au réservoir                |
|  | Prédisposition électrique     |  | Prédisposition nacelle              |  | Prédisposition pinces à pneus, pinces à vérins |



**Siège Social**

B.P. 249 - 430 rue de l'Aubinière  
44150 Ancenis Cedex - France

Tel: +33 (0)2 40 09 10 11 - Fax: +33 (0)2 40 09 10 97

[www.manitou.com](http://www.manitou.com)



Cette publication présente le descriptif des versions et possibilités de configuration des produits Manitou qui peuvent différer en équipement. Les équipements présentés dans cette brochure peuvent être de série, en option, ou non disponibles suivant les versions. Manitou se réserve le droit, à tout moment et sans préavis, de modifier les spécifications décrites et représentées. Les spécifications portées n'engagent pas le constructeur. Pour plus de détails, contactez votre concessionnaire Manitou. Document non contractuel. Présentation des produits non contractuelle. Liste des spécifications non exhaustive. Les logos ainsi que l'identité visuelle de l'entreprise sont la propriété de Manitou et ne peuvent être utilisés sans autorisation. Tous droits réservés. Les photos et schémas contenus dans la présente brochure ne sont fournis qu'à des fins de consultation et à titre indicatif.

Manitou BF SA - Société anonyme à conseil d'administration - Capital social : 39 668 399 euros - 857 802 508 RCS Nantes