

Ficha técnica :

# ESCOBA DE EMPUJE



## Características técnicas

- Compuesto por 8 filas de cepillos de polipropileno.
- Ruedas laterales para barrer a ras de pared.
- Dimensión interna del bolsillo de la horquilla (anchura x altura): 180 x 80 mm / 7 x 3 pulg.
- *Opcional: se pueden añadir filas adicionales de pinceles (hasta 12 filas)*
- *Opcional: en invierno, puedes añadir una cuchilla para empujar la nieve.*







## Beneficios para el cliente

- Puede limpiar el suelo de una sola vez, en superficies irregulares sin generar polvo.
- Puede instalarse en todo tipo de máquinas (accesorio montado en horquilla).
- No se requiere predisposición de la máquina.
- Cepillos densos y rígidos.
- Estructura galvanizada para durar en el tiempo.

Weight		SCPB 1500	SCPB 2000	SCPB 2500
Peso (kg)		175	195	215
<b>Peso y dimensión</b>				
Altura total (mm)	h17	490	490	490
Longitud total (mm)	l1	1040	1040	1040
Anchura (mm)		1490	1910	2490
<b>Parámetros de trabajo</b>				
Equipamiento de máquina		✗	✗	✗
Tipo de cepillo		Polypropylene	Polypropylene	Polypropylene
Número de segmento de cepillo		8	8	8
<b>Otros datos para accesorios</b>				
Sistema de conexión		Fork mounted	Fork mounted	Fork mounted

Compatibilidad de la máquina	SCPB 1500	SCPB 2000	SCPB 2500
Número de referencia	52837204	52869491	52804221
ALT950	-	-	X
MLA-T 533-145 V+ - ST5	-	-	X
MLT 625-75 H	-	X	-
MLT 625 e	-	X	-
MLT 630-115 (S1)	-	X	-
MLT 630-115 (S2)	-	X	-
MLT 630-115 V (S1)	-	X	-
MLT 630-115 V (S2)	-	X	-
MLT 630-115 V CP (S1)	-	X	-
MLT 630-115 V CP (S2)	-	X	-
MLT 635-130 PS+ (S1)	-	-	X
MLT 635-130 PS+ (S2)	-	-	X
MLT 635-140 V+ (S1)	-	-	X
MLT 635-140 V+ (S2)	-	-	X
MLT 730-115 V (S1)	-	X	-
MLT 730-115 V (S2)	-	X	-
MLT 730-115 V CP (S1)	-	X	-
MLT 730-115 V CP (S2)	-	X	-
MLT 733-115	-	-	X
MLT 733-115 (S2)	-	-	X
MLT 733-115 LSU (S1)	-	-	X
MLT 737-130 PS+ (S1)	-	-	X
MLT 738-130 PS+ (S1)	-	-	X
MLT 741-130 PS+ (S1)	-	-	X
MLT 741-140 V+ (S1)	-	-	X
MLT 742-130 PS+ (S1)	-	-	X
MLT 742-140 V+ (S1)	-	-	X
MLT 841-145 PS+	-	-	X
MLT 937-115 (S1)	-	-	X
MLT 940-140 V+ (S1)	-	-	X
MLT 940-140 V+ (S2)	-	-	X
MLT 1041-145 PS+L	-	-	X
MLFX 625-75 H	-	X	-
MLFX 732	-	-	X
MLFX 735 T LSU	-	-	X
MLFX 735 T LSU (70 KW)	-	-	X
MLFX 741 T LSU	-	-	X
MLFX 841 - 145 PS+	-	-	X
MLFX 1035 LT LSU	-	-	X
MT 625 e	-	X	-
MT 625 H	-	X	-
MT 625 H Comfort	-	X	-
MT 730 H	-	X	-
MT 735 75D ST5	-	-	X
MT 930 H	-	X	-
MT 935 75D ST5	-	-	X
MT 1135 75 D	-	-	X
MT 1135	-	-	X
MT 1135 H 100D	-	-	X
MT 1335 75D ST5	-	-	X
MT 1335 100D ST5	-	-	X
MT 1335 H 75D ST5	-	-	X
MT 1335 H 100D ST5	-	-	X
MT 1335 HA 75D ST5	-	-	X
MT 1335 HA 100D ST5	-	-	X
MT 1440	-	-	X
MT 1440 A	-	-	X
MT 1440 e	-	-	X
MT 1440 easy ST5	-	-	X
MT 1440 HA	-	-	X
MT 1440 ST5	-	-	X
MT 1840	-	-	X
MT 1840 A	-	-	X
MT 1840 e	-	-	X
MT 1840 easy ST5	-	-	X

Compatibilidad de la máquina	SCP8 1500	SCP8 2000	SCP8 2500
MT 1840 HA	-	-	X
MT 1840 ST5	-	-	X
MTX 625 H	-	X	-
MTX 625 H Comfort	-	X	-
MTX 625 HA Comfort	-	X	-
MTX 1440	-	-	X
MTX 1440 A	-	-	X
MTX 1840	-	-	X
MTX 1840 A	-	-	X
MLT 630-105 ST4 <b>OLD</b>	-	X	-
MLT 630-105 V CP ST4 <b>OLD</b>	-	X	-
MLT 630-105 V ST4 <b>OLD</b>	-	X	-
MLT 635-130 PS+ ST4 <b>OLD</b>	-	-	X
MLT 635-140 V+ ST4 <b>OLD</b>	-	-	X
MLT 730-115 V CP ST4 <b>OLD</b>	-	X	-
MLT 730-115 V ST4 <b>OLD</b>	-	X	-
MLT 733-115 LSU ST4 <b>OLD</b>	-	-	X
MLT 733-115 ST4 <b>OLD</b>	-	-	X
MLT 737-130 PS+ ST4 <b>OLD</b>	-	-	X
MLT 741-140 V+ ST4 <b>OLD</b>	-	-	X
MLT 940-140 V+ ST4 <b>OLD</b>	-	-	X
MLTX 741-140 V+ <b>OLD</b>	-	-	X
MLTX 741-140 V+ S1 <b>OLD</b>	-	-	X
MT 625 HA <b>OLD</b>	-	X	-
MT 733 Easy <b>OLD</b>	-	-	X
MT 930 HA <b>OLD</b>	-	X	-
MT 933 Easy <b>OLD</b>	-	-	X
MT 1033 easy <b>OLD</b>	-	-	X
MT 1135 easy ST5 <b>OLD</b>	-	-	X
MT 1135 H easy ST5 <b>OLD</b>	-	-	X
MT 1135 HA Easy ST5 <b>OLD</b>	-	-	X
MT 1135 ST5 <b>OLD</b>	-	-	X
MT 1335 <b>OLD</b>	-	-	X
MT 1335 easy ST5 <b>OLD</b>	-	-	X
MT 1335 H easy ST5 <b>OLD</b>	-	-	X
MT 1335 HA easy ST5 <b>OLD</b>	-	-	X
MT 1335 ST5 <b>OLD</b>	-	-	X
MT 1440 A ST4 <b>OLD</b>	-	-	X
MT 1440 A ST5 <b>OLD</b>	-	-	X
MT 1440 HA ST4 <b>OLD</b>	-	-	X
MT 1440 HA ST5 <b>OLD</b>	-	-	X
MT 1840 A ST5 S1 <b>OLD</b>	-	-	X
MT 1840 A STG4 <b>OLD</b>	-	-	X
MT 1840 HA ST4 <b>OLD</b>	-	-	X
MT 1840 HA ST5 S1 <b>OLD</b>	-	-	X
MTX 733 <b>OLD</b>	-	-	X
MTX 1033 <b>OLD</b>	-	-	X
MTX 1440 A <b>OLD</b>	-	-	X
MTX 1840 A <b>OLD</b>	-	-	X

TABLA DE SÍMBOLOS					
	No se requiere predisposición		Línea hidráulica		Retomo al depósito de aceite hidráulico
	Predisposición eléctrica		Predisposición de la plataforma		Predisposición manipulador de neumáticos, de cilindros



**Oficina Central**

B.P. 249 - 430 rue de l'Aubinière

44150 Ancenis Cedex - Francia

Tel.: 00 33 (0)2 40 09 10 11 - Fax: 00 33 (0)2 40 09 10 97

[www.manitou.com](http://www.manitou.com)



Esta publicación describe las versiones y posibilidades de configuración de los productos Manitou que puedan diferir en equipamiento. Los equipamientos presentados en este folleto pueden ser de serie, opcionales o no estar disponibles en algunas versiones. Manitou se reserva el derecho, en cualquier momento y sin previo aviso, de modificar las especificaciones descritas y representadas. Las especificaciones aportadas no comprometen al fabricante. Para más información, póngase en contacto con su concesionario Manitou. Documento no contractual. Presentación de los productos no contractual. Lista de especificaciones no exhaustiva. Los logos y la identidad visual de la empresa son propiedad de Manitou y no pueden ser utilizados sin autorización. Todos los derechos reservados. Las fotos y los esquemas contenidos en este folleto se ofrecen para consulta y a título indicativo solamente.

Manitou BF SA - Sociedad anónima con Consejo de Administración - Capital social: 39 668 399 euros - 857 802 508 RCS Nantes