

Технический паспорт ТЕХНИЧЕСКОЕ ОПИСАНИЕ :

# PUSH BROOM



## Технические характеристики

- Made up of 8 rows of polypropylene brushes.
- Side wheels for wall-flush sweeping.
- Internal fork pocket dimension (width x height): 180 x 80 mm / 7 x 3 in.
- *Optional: additional rows of brushes can be added (up to 12 rows).*
- *Optional: in winter, you can add a blade to push the snow away.*







## Потребительские преимущества

- Can clean the floor in one go, on uneven surfaces without generating dust.
- Can be fitted on all types of machine (fork mounted attachment).
- No machine predisposition required.
- Dense and rigid brushes.
- Galvanized structure to last over time.

| Вес                                     |     | SCP 2500           |
|---|-----|--------------------|
| Общий вес (kg)                          |     | 215                |
| Вес и размеры                           |     |                    |
| Общая высота (mm)                       | h17 | 490                |
| Общая длина (mm)                        | l1  | 1040               |
| Ширина (mm)                             |     | 2490               |
| Рабочие характеристики                  |     |                    |
| Оборудование машины                     |     | ✕                  |
| Тип щетки                               |     | Polypropylene      |
| Количество сегментов кисти              |     | 8                  |
| Другие данные по навесному оборудованию |     |                    |
| Система подключения                     |     | Крепление на вилку |

| Совместимость с машинами       |  | SCP 2500 |
|--------------------------------|--|----------|
| Артикул                        |  | 52804221 |
| ALT950                         |  | X        |
| MLA-T 533-145 V+ - ST5         |  | X        |
| MLT 635-130 PS+ (S1)           |  | X        |
| MLT 635-130 PS+ (S2)           |  | X        |
| MLT 635-140 V+ (S1)            |  | X        |
| MLT 635-140 V+ (S2)            |  | X        |
| MLT 733-115                    |  | X        |
| MLT 733-115 (S2)               |  | X        |
| MLT 733-115 LSU (S1)           |  | X        |
| MLT 737-130 PS+ (S1)           |  | X        |
| MLT 738-130 PS+ (S1)           |  | X        |
| MLT 741-130 PS+ (S1)           |  | X        |
| MLT 741-140 V+ (S1)            |  | X        |
| MLT 742-130 PS+ (S1)           |  | X        |
| MLT 742-140 V+ (S1)            |  | X        |
| MLT 841-145 PS+                |  | X        |
| MLT 937-115 (S1)               |  | X        |
| MLT 940-140 V+ (S1)            |  | X        |
| MLT 940-140 V+ (S2)            |  | X        |
| MLT 1041-145 PS+L              |  | X        |
| MLFX 732                       |  | X        |
| MLFX 735 T LSU                 |  | X        |
| MLFX 735 T LSU (70 KW)         |  | X        |
| MLFX 741 T LSU                 |  | X        |
| MLFX 841 - 145 PS+             |  | X        |
| MT 735 75D ST5                 |  | X        |
| MT 935 75D ST5                 |  | X        |
| MT 1135 75 D                   |  | X        |
| MT 1135                        |  | X        |
| MT 1135 H 100D                 |  | X        |
| MT 1335 75D ST5                |  | X        |
| MT 1335 100D ST5               |  | X        |
| MT 1335 H 75D ST5              |  | X        |
| MT 1335 H 100D ST5             |  | X        |
| MT 1335 HA 75D ST5             |  | X        |
| MT 1335 HA 100D ST5            |  | X        |
| MT 1440                        |  | X        |
| MT 1440 e                      |  | X        |
| MT 1440 easy ST5               |  | X        |
| MT 1440 ST5                    |  | X        |
| MT 1840                        |  | X        |
| MT 1840 e                      |  | X        |
| MT 1840 easy ST5               |  | X        |
| MT 1840 ST5                    |  | X        |
| MTFX 1440                      |  | X        |
| MTFX 1840                      |  | X        |
| MLT 635-130 PS+ ST4 <b>OLD</b> |  | X        |
| MLT 635-140 V+ ST4 <b>OLD</b>  |  | X        |
| MLT 733-115 LSU ST4 <b>OLD</b> |  | X        |
| MLT 733-115 ST4 <b>OLD</b>     |  | X        |
| MLT 737-130 PS+ ST4 <b>OLD</b> |  | X        |
| MLT 741-140 V+ ST4 <b>OLD</b>  |  | X        |
| MLT 940-140 V+ ST4 <b>OLD</b>  |  | X        |
| MLFX 741-140 V+ <b>OLD</b>     |  | X        |
| MLFX 741-140 V+ S1 <b>OLD</b>  |  | X        |
| MLFX 1035 LT LSU <b>OLD</b>    |  | X        |
| MT 733 Easy <b>OLD</b>         |  | X        |
| MT 933 Easy <b>OLD</b>         |  | X        |
| MT 1033 easy <b>OLD</b>        |  | X        |
| MT 1135 easy ST5 <b>OLD</b>    |  | X        |
| MT 1135 H easy ST5 <b>OLD</b>  |  | X        |
| MT 1135 HA Easy ST5 <b>OLD</b> |  | X        |
| MT 1135 ST5 <b>OLD</b>         |  | X        |
| MT 1335 <b>OLD</b>             |  | X        |

| Совместимость с машинами       | SCP 2500 |
|--------------------------------|----------|
| MT 1335 easy ST5 <b>OLD</b>    | X        |
| MT 1335 H easy ST5 <b>OLD</b>  | X        |
| MT 1335 HA easy ST5 <b>OLD</b> | X        |
| MT 1335 ST5 <b>OLD</b>         | X        |
| MT 1440 A ST4 <b>OLD</b>       | X        |
| MT 1440 A ST5 <b>OLD</b>       | X        |
| MT 1440 HA ST4 <b>OLD</b>      | X        |
| MT 1440 HA ST5 <b>OLD</b>      | X        |
| MT 1840 A ST5 S1 <b>OLD</b>    | X        |
| MT 1840 A STG4 <b>OLD</b>      | X        |
| MT 1840 HA ST4 <b>OLD</b>      | X        |
| MT 1840 HA ST5 S1 <b>OLD</b>   | X        |
| MT-X 733 <b>OLD</b>            | X        |
| MT-X 1033 <b>OLD</b>           | X        |
| MT-X 1440 A <b>OLD</b>         | X        |
| MT-X 1840 A <b>OLD</b>         | X        |

| ТАБЛИЦА СИМВОЛОВ  |                                   |   |                            |   |   |
|---|-----------------------------------|---|----------------------------|---|---|
|  | Не требуется предрасположенность  |  | Гидравлическая линия       |  | Гидравлическое возвращение в бак                          |
|  | Электрическая предрасположенность |  | Предрасположение платформы |  | Предрасположение манипулятора шин, манипулятора цилиндров |



# MANITOU

## HANDLING YOUR WORLD

### Головной офис

В.Р. 249 - 430 rue de l'Aubinière

44150 Ancenis Cedex - France (Франция)

Телефон: 00 33 (0)2 40 09 10 11 - Факс: 00 33 (0)2 40 09 10 97

[www.manitou.com](http://www.manitou.com)



В данной брошюре описываются версии конфигурации и опции продуктов Manitou, которые могут отличаться в зависимости от оборудования. Описанное в данной брошюре оборудование может, в зависимости от версии, быть стандартным, опциональным или недоступным. Компания Manitou оставляет за собой право в любое время изменять приведенные и описанные характеристики без предварительного уведомления. Указанные технические характеристики не являются обязательными для производителя. Для получения дополнительной информации обратитесь к своему дилеру Manitou. Этот документ не имеет обязывающего, договорного характера. Описание продукции не имеет обязывающего, договорного характера. Список технических характеристик не является исчерпывающим. Логотипы и средства визуальной идентификации являются собственностью Manitou, их несанкционированное использование запрещено. Все права защищены. Фотографии и схемы в этой брошюре предоставлены только для ознакомления и в качестве справочной информации.

Manitou BF SA – Компания с ограниченной ответственностью и советом директоров – Акционерный капитал: 39 668 399 евро – Номер 857 802 508 в Реестре коммерсантов и предприятий Нанта