

Scheda tecnica :

CARRELLO A FORCHE INCLINABILI R-EVOLUTION





Specifiche tecniche

- Maggiore funzionalità del vostro MRT grazie alla rotazione continua della forcella a 360°.
- 2 capacità: Fino a 5000 kg / 11025 lb frontali (+/- 15°) e fino a 2500 kg / 5513 lb ruotati.
- Nota: kit di circolazione stradale obbligatorio in Germania e in Italia su MRT Vision+. Contattare il proprio rivenditore.







[La foto 3D in cima a questa pagina è la referenza CAT 1200 / 5000 R B - 52629990].

Vantaggi per i clienti

- Facilità di movimentazione di carichi lunghi in spazi ristretti.
- Risparmio di spazio: migliore gestione dei pallet = minore spazio di stoccaggio utilizzato.
- Riduzione dei movimenti e delle manovre della macchina = risparmio di carburante.
- Sicurezza: monitoraggio costante del peso, dell'angolo e della posizione del carico; controllo adattativo del sovraccarico in base alla posizione del carico; nessun ribaltamento in avanti se la rotazione è di 120° e il braccio è sollevato oltre i 3 m di altezza.
- Risparmio sui costi: limita i movimenti della macchina & manovre = minor consumo di carburante.
- Risparmio di spazio: migliore gestione dei pallet= minore spazio di stoccaggio utilizzato.

Specifiche tecniche		CAT 1200 / 5000 R B (a)	CAT 1200 / 5000 R B (b)
Distanza dal centro di gravità (mm)		263	263
Capacità max frontale (15°/15°) (kg)		5000	4000
Capacità max in rotazione (360°) (kg)		2500	1000
Weight			
Peso (kg)		680	680
Peso e dimensioni			
Altezza (mm)	h17	1130	1130
Lunghezza totale (mm)	l1	2208	2208
Larghezza (mm)		1420	1420
Parametri di funzionamento			
Equipaggiamento macchina			
Rotazione 1 (°)		360	360
Apertura minima delle forche (mm)	b5	315	315
Apertura massima delle forche (mm)	b5	1225	1225
Dimensioni della forcella disponibili			
125 x 50 x 1200		52629990	52629990

Compatibilità della macchina		CAT 1200 / 5000 R B (a)	CAT 1200 / 5000 R B (b)
Codice E-RECO		52629990	52629990
MRT 1845 75		-	X
MRT 1845 115		-	X
MRT 2145 115		-	X
MRT 2260		X	-
MRT 2260 e		X	-
MRT 2545 115		-	X
MRT 2570		X	-
MRT 2660		X	-
MRT 2660 e		X	-
MRT 3060		X	-
MRT 3570		X	-
MRT 3570 ES		X	-
MRT-X 1845		-	X
MRT-X 2145		-	X
MRT-X 2260		X	-
MRT-X 2545		-	X
MRT-X 2570		X	-
MRT-X 2660		X	-
MRT-X 3060		X	-
MRT-X 3570		X	-
MRT-X 3570 ES		X	-

TABELLA DEI SIMBOLI					
	Nessuna predisposizione richiesta		Linea idraulica		Ritorno idraulico al serbatoio
	Predisposizione elettrica		Predisposizione piattaforma		Predisposizione per la movimentazione dei pneumatici, dei cilindri



MANITOU **HANDLING YOUR WORLD**

Sede centrale
MANITOU ITALIA Srl
Via Cristoforo Colombo 2, Loc. Cavazzona - 41013 CASTELFRANCO EMILIA (MO)
Tel: 059.95.98.11 - Fax 059.95.98.65
www.manitou.com



Questa pubblicazione presenta la descrizione delle versioni e delle possibilità di configurazione dei prodotti Manitou, che possono differire per attrezzature. Gli allestimenti presentati nel presente opuscolo possono essere di serie, optional o non disponibili, a seconda delle versioni. Manitou si riserva il diritto di modificare, in qualsiasi momento e senza alcun preavviso, le specifiche tecniche descritte e rappresentate. Le specifiche indicate non rappresentano alcun obbligo per il costruttore. Per maggiori dettagli, rivolgersi al proprio concessionario Manitou. Documento non contrattuale. Elenco delle specifiche non esaustivo. I loghi nonché l'identità visiva dell'azienda sono di proprietà di Manitou e non possono essere utilizzati senza autorizzazione. Tutti i diritti riservati. Le immagini e gli schemi contenuti nel presente opuscolo sono forniti esclusivamente a fini di consultazione e a titolo indicativo.

Manitou BF SA - Società anonima con consiglio di amministrazione. Capitale sociale: 39,668,399 euro - 857 802 508 RCS Nantes