

Karta danych technicznych :

KARETKA Z WIDŁAMI UCHYLNymi R-**EVOLUTION**





Charakterystyka techniczna

- Znaczne zwiększenie funkcjonalności MRT dzięki ciągłemu obrotowi widelca o 360°.
- 2 pojemności: Do 5000 kg / 11025 lb funtów z przodu (+/- 15°) i do 2500 kg / 5513 lb funtów z obrotem.
- Uwaga: zestaw do poruszania się po drogach jest obowiązkowy w Niemczech i we Włoszech w MRT Vision+. Skontaktuj się ze sprzedawcą.







[Zdjęcie 3D u góry tej strony to odniesienie CAT 1200 / 5000 R B - 52629990].

Korzyści dla klienta

- Łatwe przenoszenie długich ładunków w wąskich przestrzeniach.
- Oszczędność miejsca: lepsze zarządzanie paletami = mniej wykorzystanej przestrzeni magazynowej.
- Ograniczenie ruchów i manewrów maszyny = oszczędność paliwa.
- Bezpieczeństwo: ciągle monitorowanie ciężaru, kąta i położenia ładunku; adaptacyjna kontrola przeciążenia w zależności od położenia ładunku; brak przechyłu do przodu przy obrocie o 120° i wysięgniku podniesionym na wysokość ponad 3 m / 10 ft stóp.
- Oszczędność kosztów: ograniczenie ruchów maszyny i manewrów = niższe zużycie paliwa.
- Oszczędność miejsca: lepsze zarządzanie paletami = mniej wykorzystanej przestrzeni magazynowej.

Charakterystyka techniczna		CAT 1200 / 5000 R B (a)	CAT 1200 / 5000 R B (b)
Odległość od środka ciężkości (mm)		263	263
Maks. udźwig z przodu (15°/15°) (kg)		5000	4000
Maks. udźwig w obrocie (360°) (kg)		2500	1000
Weight			
Masa całkowita (kg)		680	680
Waga i wymiary			
Wysokość całkowita (mm)	h17	1130	1130
Długość całkowita (mm)	l1	2208	2208
Szerokość (mm)		1420	1420
Parametry robocze			
Wyposażenie maszyny			
Obrót 1 (°)		360	360
Minimalny rozstaw widel (mm)	b5	315	315
Maksymalny rozstaw widel (mm)	b5	1225	1225
Dostępne wymiary widel			
125 x 50 x 1200		52629990	52629990

Kompatybilność maszyn		CAT 1200 / 5000 R B (a)	CAT 1200 / 5000 R B (b)
Numer katalogowy E-RECO		52629990	52629990
MRT 1845 75		-	X
MRT 1845 115		-	X
MRT 2145 115		-	X
MRT 2260		X	-
MRT 2260 e		X	-
MRT 2545 115		-	X
MRT 2570		X	-
MRT 2660		X	-
MRT 2660 e		X	-
MRT 3060		X	-
MRT 3570		X	-
MRT 3570 ES		X	-
MRT-X 1845		-	X
MRT-X 2145		-	X
MRT-X 2260		X	-
MRT-X 2545		-	X
MRT-X 2570		X	-
MRT-X 2660		X	-
MRT-X 3060		X	-
MRT-X 3570		X	-
MRT-X 3570 ES		X	-

TABELA SYMBOLI					
	Nie jest wymagana predyspozycja		Przewód hydrauliczny		Powrót oleju hydraulicznego do zbiornika
	Predyspozycja elektryczna		Predyspozycja platformy		Predyspozycja zacisków opon, zacisków cylindrów



MANITOU **HANDLING YOUR WORLD**

Siedziba główna

B.P. 249 - 430 rue de l'Aubinière
44150 Ancenis Cedex - France

Tel: +33 (0)2 40 09 10 11 - Fax: +33 (0)2 40 09 10 97

www.manitou.com



Niniejsza publikacja opisuje wersje i możliwości konfiguracji produktów Manitou, które mogą różnić się wyposażeniem. Wyposażenie przedstawione w niniejszej broszurze może być standardowe, opcjonalne lub niedostępne w zależności od wersji. Manitou zastrzega sobie prawo do zmiany opisanych i przedstawionych specyfikacji w dowolnym momencie bez uprzedzenia. Przedstawione specyfikacje nie są wiążące dla producenta. Aby uzyskać więcej szczegółów, należy skontaktować się z dealerm Manitou. Dokument niebędący umową. Prezentacja i wizualizacje produktów nie są umowne. Loga i identyfikacja wizualna firmy są własnością Manitou i nie mogą być wykorzystywane bez zgody. Wszelkie prawa zastrzeżone. Zdjęcia i schematy zawarte w niniejszej broszurze służą wyłącznie celom poglądowym.
Manitou BF SA - Spółka akcyjna z Radą Dyrektorów - Kapitał zakładowy: 39 668 399 euro - 857 802 508 RCS Nantes