

Ficha técnica :

CARRO DE GARFO BASCULANTE R-EVOLUTION





Características técnicas

- Grande aumento da funcionalidade de seu MRT graças à rotação contínua de 360° do garfo.
- 2 capacidades: Até 5000 kg / 11025 lb frontal (+/- 15°) e até 2500 kg / 5513 lb girado.
- Observação: o kit de circulação rodoviária é obrigatório na Alemanha e na Itália no MRT Vision+. Entre em contato com o revendedor.







[A foto 3D no topo desta página é a referência CAT 1200 / 5000 R B - 52629990].

Benefícios para o cliente

- Fácil manuseio de cargas longas em espaços estreitos.
- Economia de espaço: melhor gerenciamento de paletes = menos espaço de armazenamento utilizado.
- Reduzir os movimentos da máquina e as manobras = economia no consumo de combustível.
- Segurança: monitoramento constante do peso, ângulo e posição da carga; controle de sobrecarga adaptável de acordo com a posição da carga; sem inclinação para a frente se a rotação for de 120° e a lança for elevada a mais de 3 m / 10 ft pés de altura.
- Economia de custos: limita os movimentos da máquina e as manobras = menor consumo de combustível.
- Economia de espaço: melhor gerenciamento de paletes = menos espaço de armazenamento usado.

Technical characteristics		CAT 1200 / 5000 R B (a)	CAT 1200 / 5000 R B (b)
Distância do centro de gravidade (mm)		263	263
Capacidade máx na frente (15°/15°) (kg)		5000	4000
Capacidade máx em rotação (360°) (kg)		2500	1000
Weight			
Peso (kg)		680	680
Weight and dimensions			
Altura total (mm)	h17	1130	1130
Comprimento total (mm)	l1	2208	2208
Largura (mm)		1420	1420
Working Parameters			
Equipamento da máquina			
Rotação 1 (°)		360	360
Afastamento mínimo do garfo (mm)	b5	315	315
Afastamento máximo do garfo (mm)	b5	1225	1225
Dimensões disponíveis do garfo			
125 x 50 x 1200		52629990	52629990

Máquina de compatibilidades	CAT 1200 / 5000 R B (a)	CAT 1200 / 5000 R B (b)
Número de referência E-RECO	52629990	52629990
MRT 1845 75	-	X
MRT 1845 115	-	X
MRT 2145 115	-	X
MRT 2260	X	-
MRT 2260 e	X	-
MRT 2545 115	-	X
MRT 2570	X	-
MRT 2660	X	-
MRT 2660 e	X	-
MRT 3060	X	-
MRT 3570	X	-
MRT 3570 ES	X	-
MRT-X 1845	-	X
MRT-X 2145	-	X
MRT-X 2260	X	-
MRT-X 2545	-	X
MRT-X 2570	X	-
MRT-X 2660	X	-
MRT-X 3060	X	-
MRT-X 3570	X	-
MRT-X 3570 ES	X	-

TABELA DE SÍMBOLOS					
	Não é necessária predisposição		Linha hidráulica		Retomo hidráulico ao reservatório
	Predisposição eléctrica		Predisposição da plataforma		Predisposição manipulador de pneus, do manipulador de cilindros



Sede Central

B.P. 249 - 430 rue de l'Aubinière

44150 Ancenis Cedex - France

Tél. : 00 33 (0)2 40 09 10 11 - Fax : 00 33 (0)2 40 09 10 97

www.manitou.com



Esta publicação apresenta uma descrição das versões e possibilidades de configuração dos produtos Manitou que podem possuir equipamentos diferentes. Os equipamentos apresentados nesta brochura podem ser de série, opcionais ou não estarem disponíveis consoante as versões. A Manitou reserva-se o direito de modificar, em qualquer momento e sem pré-aviso, as especificações descritas e representadas. As especificações referidas não comprometem o fabricante. Para mais informações, contacte o seu concessionário Manitou. Documento não contratual. A apresentação e as imagens dos produtos não são contratuais. Os logótipos, assim como a identidade visual da empresa, são propriedade da Manitou e não podem ser utilizados sem autorização. Todos os direitos reservados. As fotografias e os esquemas contidos na presente brochura só são fornecidos para fins de consulta e a título indicativo.

Manitou BF SA - Sociedade anónima com conselho de administração - Capital social: 39 668 399 Euros - 857 802 508 RCS Nantes