

Ficha técnica :

CARRO DE FORQUILHA BASCULANTE R-EVOLUTION





Características técnicas

- Aumento importante da funcionalidade do seu MRT graças a uma rotação contínua de 360° do garfo.
- 2 capacidades: Até 5000 kg / 11025 lb frontal (+/- 15°) e até 2500 kg / 5513 lb rodado.
- Nota: o kit de circulação rodoviária é obrigatório na Alemanha e em Itália no MRT Vision+. Contacte o seu revendedor.







[The 3D picture at the top of this page is the reference CAT 1200 / 5000 R B - 52629990].

Benefícios para o cliente

- Manuseamento fácil de cargas longas em espaços estreitos.
- Economia de espaço: melhor gestão das paletes = menos espaço de armazenamento utilizado.
- Reduzir os movimentos da máquina & manobras = Poupança no consumo de combustível.
- Segurança: monitorização constante do peso, do ângulo e da posição da carga; controlo adaptativo da sobrecarga em função da posição da carga; sem inclinação para a frente se a rotação for de 120° e a lança for elevada a mais de 3 m de altura.
- Poupança de custos: limita os movimentos da máquina & manobras = menor consumo de combustível.
- Poupança de espaço: melhor gestão das paletes = menos espaço de armazenamento utilizado.

Características técnicas		CAT 1200 / 5000 R B (a)	CAT 1200 / 5000 R B (b)
Distância ao centro de gravidade (mm)		263	263
Capacidade máx na frente (15°/15°) (kg)		5000	4000
Capacidade máx em rotação (360°) (kg)		2500	1000
Weight			
Peso (kg)		680	680
Peso e dimensões			
Altura total (mm)	h17	1130	1130
Comprimento total (mm)	l1	2208	2208
Largura (mm)		1420	1420
Parâmetros de trabalho			
Equipamento da máquina			
Rotação 1 (°)		360	360
Espaçamento mínimo do garfo (mm)	b5	315	315
Espaçamento máximo do garfo (mm)	b5	1225	1225
Dimensões disponíveis do garfo			
125 x 50 x 1200		52629990	52629990

Máquina de compatibilidades	CAT 1200 / 5000 R B (a)	CAT 1200 / 5000 R B (b)
Número de referência E-RECO	52629990	52629990
MRT 1845 75	-	X
MRT 1845 115	-	X
MRT 2145 115	-	X
MRT 2260	X	-
MRT 2260 e	X	-
MRT 2545 115	-	X
MRT 2570	X	-
MRT 2660	X	-
MRT 2660 e	X	-
MRT 3060	X	-
MRT 3570	X	-
MRT 3570 ES	X	-
MRT-X 1845	-	X
MRT-X 2145	-	X
MRT-X 2260	X	-
MRT-X 2545	-	X
MRT-X 2570	X	-
MRT-X 2660	X	-
MRT-X 3060	X	-
MRT-X 3570	X	-
MRT-X 3570 ES	X	-

TABELA DE SÍMBOLOS					
	Não é necessária predisposição		Linha hidráulica		Retorno hidráulico ao reservatório
	Predisposição eléctrica		Predisposição da plataforma		Predisposição manipulador de pneus, do manipulador de cilindros



Sede Central

B.P. 249 - 430 rue de l'Aubinière
44150 Ancenis Cedex - France

Tél. : 00 33 (0)2 40 09 10 11 - Fax : 00 33 (0)2 40 09 10 97

www.manitou.com



Esta publicação apresenta uma descrição das versões e possibilidades de configuração dos produtos Manitou que podem possuir equipamentos diferentes. Os equipamentos apresentados nesta brochura podem ser de série, opcionais ou não estarem disponíveis consoante as versões. A Manitou reserva-se o direito de modificar, em qualquer momento e sem pré-aviso, as especificações descritas e representadas. As especificações referidas não comprometem o fabricante. Para mais informações, contacte o seu concessionário Manitou. Documento não contratual. A apresentação e as imagens dos produtos não são contratuais. Os logótipos, assim como a identidade visual da empresa, são propriedade da Manitou e não podem ser utilizados sem autorização. Todos os direitos reservados. As fotografias e os esquemas contidos na presente brochura só são fornecidos para fins de consulta e a título indicativo.

Manitou BF SA - Sociedade anónima com conselho de administração - Capital social: 39 668 399 Euros - 857 802 508 RCS Nantes