


Scheda tecnica :

PINZA POSACENTINE




Specifiche tecniche

- Portata 4000 kg / 8820 lb
- Movimento del braccio idraulico a 45 °
- Rotazione manuale della testa di 65 ° / 65 °
- Ampia apertura della pinza idraulica: fino a 480 mm / 19 in.
- MRT Vision/ Vision+: non è necessaria alcuna attrezzatura per la macchina.
- MRT Vision/ Vision+: spina di adattamento necessaria per l'utilizzo e modello precedente sulle macchine. Contattare il reparto ricambi.







[La foto 3D in cima a questa pagina è la referenza CLR 4000 - 52721819].

Vantaggi per i clienti

- La pinza per tutte le movimentazioni e collocamenti
- efficiente; posizionamento accurato posacentine
- Sicurezza: impedisce di sospendere le nervature su forcelle o ganci
- Da controllare dalla cabina della macchina o con un telecomando
- Nota: posizionamento delle pinze con un attacco verticale. Le pinze possono essere afferrate per terra.

| Capacità | CLR 4000 |
|----------------------------|---|
| Capacità (kg) | 4000 |
| Weight | |
| Peso (kg) | 790 |
| Peso e dimensioni | |
| Lunghezza braccio (mm) | 1517 |
| Parametri di funzionamento | |
| Equipaggiamento macchina |  |
| Rotazione 1 (°) | 45 |
| Rotazione 2 (°) | 130 |
| Apertura minima (mm) | 16 |
| Apertura massima (mm) | 480 |

| Compatibilità della macchina | CLR 4000 |
|------------------------------|-----------------|
| Codice E-RECO | 52721819 |
| MRT 1645 75 | X |
| MRT 1645 115 | X |
| MRT 1845 75 | X |
| MRT 1845 115 | X |
| MRT 2145 115 | X |
| MRT 2260 | X |
| MRT 2260 e | X |
| MRT 2545 115 | X |
| MRT 2570 | X |
| MRT 2660 | X |
| MRT 2660 e | X |
| MRT 3060 | X |
| MRT 3570 | X |
| MRT 3570 ES | X |
| MRT-X 1645 | X |
| MRT-X 1845 | X |
| MRT-X 2145 | X |
| MRT-X 2260 | X |
| MRT-X 2545 | X |
| MRT-X 2570 | X |
| MRT-X 2660 | X |
| MRT-X 3060 | X |
| MRT-X 3570 | X |
| MRT-X 3570 ES | X |

| TABELLA DEI SIMBOLI | | | | | |
|---|-----------------------------------|---|-----------------------------|---|--|
|  | Nessuna predisposizione richiesta |  | Linea idraulica |  | Ritorno idraulico al serbatoio |
|  | Predisposizione elettrica |  | Predisposizione piattaforma |  | Predisposizione per la movimentazione dei pneumatici, dei cilindri |



 **MANITOU**
HANDLING YOUR WORLD

Sede centrale
MANITOU ITALIA Srl
Via Cristoforo Colombo 2, Loc. Cavazzona - 41013 CASTELFRANCO EMILIA (MO)
Tel: 059.95.98.11 - Fax 059.95.98.65
www.manitou.com



Questa pubblicazione presenta la descrizione delle versioni e delle possibilità di configurazione dei prodotti Manitou, che possono differire per attrezzature. Gli allestimenti presentati nel presente opuscolo possono essere di serie, optional o non disponibili, a seconda delle versioni. Manitou si riserva il diritto di modificare, in qualsiasi momento e senza alcun preavviso, le specifiche tecniche descritte e rappresentate. Le specifiche indicate non rappresentano alcun obbligo per il costruttore. Per maggiori dettagli, rivolgersi al proprio concessionario Manitou. Documento non contrattuale. Elenco delle specifiche non esaustivo. I loghi nonché l'identità visiva dell'azienda sono di proprietà di Manitou e non possono essere utilizzati senza autorizzazione. Tutti i diritti riservati. Le immagini e gli schemi contenuti nel presente opuscolo sono forniti esclusivamente a fini di consultazione e a titolo indicativo.

Manitou BF SA - Società anonima con consiglio di amministrazione. Capitale sociale: 39,668,399 euro - 857 802 508 RCS Nantes