

Technische fiche :

# BALKENKLEM




## Voordelen voor de klant

- Klem bestemd om gebintelementen te verhandelen en te plaatsen.
- Deze klem wordt gewaardeerd dankzij de hydraulische bewegingen van de arm en de manuele rotatie van de kop om zeer nauwkeurig te kunnen werken.
- Veiligheid: voorkomt dat de stukken blijven hangen in de vorken of de haken.
- Te bedienen vanuit de cabine of via een afstandsbediening.
- Nota : enkel om stukken met een verticale bevestiging te plaatsen. Deze stukken kunnen op de grond aangegrepen worden door de giek te laten kiepen.




## Technische kenmerken

- Capaciteit 4000 kg / 8820 lb.
- Beweging van de hydraulische arm 45°.
- Manuele rotatie van de kop 65°/65°.
- Grote opening van de hydraulische knijper : tot 480 mm / 19 in.
- MRT Vision/ Vision+: geen machine-uitrusting nodig.
- MRT Vision/ Vision+: aanpassingsstekker vereist voor gebruik en ouder model op de machines. Neem contact op met de afdeling reserveonderdelen.

[De 3D-foto bovenaan deze pagina is de referentie CLR 4000 - 52721819].

<b>Hoedanigheid</b>	<b>CLR 4000</b>
Capaciteit (kg)	4000
<b>Gewicht</b>	
Gewicht (kg)	790
<b>Gewicht en afmetingen</b>	
Lengte armen (mm)	1517
<b>Operationele parameters</b>	
Machine-apparatuur	
Rotatie 1 (°)	45
Rotatie 2 (°)	130
Opening minimum (mm)	16
Opening maximum (mm)	480

<b>Machine compatibiliteit</b>	<b>CLR 4000</b>
<b>Referentienummer E-RECO</b>	<b>52721819</b>
MRT 1645 75	X
MRT 1645 115	X
MRT 1845 75	X
MRT 1845 115	X
MRT 2145 115	X
MRT 2260	X
MRT 2260 e	X
MRT 2545 115	X
MRT 2570	X
MRT 2660	X
MRT 2660 e	X
MRT 3060	X
MRT 3570	X
MRT 3570 ES	X
MRT-X 1645	X
MRT-X 1845	X
MRT-X 2145	X
MRT-X 2260	X
MRT-X 2545	X
MRT-X 2570	X
MRT-X 2660	X
MRT-X 3060	X
MRT-X 3570	X
MRT-X 3570 ES	X

TABEL VAN SYMBOLEN					
	Geen aanleg vereist		Hydraulische leiding		Hydraulische retour naar tank
	Elektrische voorbereiding		Voorpositionering platform		Voorpositionering bandenlichter, cilinderlichter



 **MANITOU**  
**HANDLING YOUR WORLD**

**Hoofdkantoor**

B.P. 249 - 430 rue de l'Aubinière

44150 Ancenis Cedex - Frankrijk

Tel.: 00 33 (0)2 40 09 10 11 - Fax: 00 33 (0)2 40 09 10 97

[www.manitou.com](http://www.manitou.com)



Deze brochure beschrijft versies en configuratie-opties voor Manitou-producten die met verschillende apparatuur kunnen worden uitgerust. De uitrusting die in deze brochure wordt beschreven, kan standaard, optioneel of niet leverbaar zijn, afhankelijk van de uitvoering. Manitou behoudt zich het recht voor om de weergegeven en beschreven specificaties op elk moment en zonder kennisgeving vooraf te wijzigen. De fabrikant is niet aansprakelijk voor de gegeven specificaties. Neem voor meer informatie contact op met uw Manitou-dealer. Niet-contractueel document. De productbeschrijvingen kunnen afwijken van de werkelijke producten. De lijst met specificaties is niet allesomvattend. De logo's en visuele identiteit van het bedrijf zijn eigendom van Manitou en mogen niet zonder toestemming worden gebruikt. Alle rechten voorbehouden. De foto's en diagrammen in deze brochure zijn uitsluitend bedoeld voor raadpleging en informatie.

MANITOU BF SA - Naamloze vennootschap met raad van bestuur - Aandeelkapitaal: 39.668.399 euro - 857 802 508 RCS Nantes