

Scheda tecnica :

# **PINZA PER BALLE ROTONDE (MACCHINE COMPATTE)**

---




## **Specifiche tecniche**

- Can be used for square bales.
- Synchronized arms with 4 forged teeth each.







[The 3D picture at the top of this page is the reference CLBR 2x2 / 800 - N51502631].

## **Vantaggi per i clienti**

- Attachment designed for the handling of round bales.
- Allows an easy and clean handling

Specifiche tecniche		CLBR 2x2 / 800	
Distanza dal centro di gravità (mm)			341
<b>Capacità</b>			
Capacità (kg)			800
<b>Weight</b>			
Peso (kg)			150
<b>Peso e dimensioni</b>			
Altezza (mm)	h17		869
Lunghezza totale (mm)	l1		910
Larghezza (mm)			1090
<b>Parametri di funzionamento</b>			
Equipaggiamento macchina			
Denti / Dita			2 / 2
Apertura minima (mm)			780
Apertura massima (mm)			1583
Apertura minima delle forche (mm)	b5		150

Compatibilità della macchina		CLBR 2x2 / 800	
All-Tach® stretto			N51502696
All-Tach®			N51502631
Attacco 4 punti			N51502632
Attacco Euro			N51502633
AL420			X
AL430			X
AL530			X
AL550			X
AL650			X
AL750			X
AL750			X
GCT 3-14			X
GCT 3-14 +			X
MLA 4-50 H			X
MLA 4-50 H-C			X
MLA 5-50 H			X
MLA 5-60 H-Z			X
MLA 6-65 H-Z			X
MLA-T 516-75 H			X
MLA-T 516-75 H			X
ULM 412 H			X
ULM 412 H			X
ULM 415 H			X
ULM 415 H			X
AL750 <b>OLD</b>			X
ALT750 <b>OLD</b>			X
ALT750 <b>OLD</b>			X
MLA 1-25 H <b>OLD</b>			X
MLA 3-35 H <b>OLD</b>			X
MLA 4-50 H <b>OLD</b>			X

TABELLA DEI SIMBOLI					
	Nessuna predisposizione richiesta		Linea idraulica		Ritorno idraulico al serbatoio
	Predisposizione elettrica		Predisposizione piattaforma		Predisposizione per la movimentazione dei pneumatici, dei cilindri



 **MANITOU**  
**HANDLING YOUR WORLD**

Sede centrale  
MANITOU ITALIA Srl  
Via Cristoforo Colombo 2, Loc. Cavazzona - 41013 CASTELFRANCO EMILIA (MO)  
Tel: 059.95.98.11 - Fax 059.95.98.65  
[www.manitou.com](http://www.manitou.com)



Questa pubblicazione presenta la descrizione delle versioni e delle possibilità di configurazione dei prodotti Manitou, che possono differire per attrezzature. Gli allestimenti presentati nel presente opuscolo possono essere di serie, optional o non disponibili, a seconda delle versioni. Manitou si riserva il diritto di modificare, in qualsiasi momento e senza alcun preavviso, le specifiche tecniche descritte e rappresentate. Le specifiche indicate non rappresentano alcun obbligo per il costruttore. Per maggiori dettagli, rivolgersi al proprio concessionario Manitou. Documento non contrattuale. Elenco delle specifiche non esaustivo. I loghi nonché l'identità visiva dell'azienda sono di proprietà di Manitou e non possono essere utilizzati senza autorizzazione. Tutti i diritti riservati. Le immagini e gli schemi contenuti nel presente opuscolo sono forniti esclusivamente a fini di consultazione e a titolo indicativo.

Manitou BF SA - Società anonima con consiglio di amministrazione. Capitale sociale: 39,668,399 euro - 857 802 508 RCS Nantes