

Fiche technique :

# LAME DE DÉNEIGEMENT (MACHINES COMPACTES)

---



## Caractéristiques techniques

- Orientation hydraulique 30°, 2 vérins.
- Construction solide avec amortisseur et mise à niveau automatique horizontale.

[La photo 3D en haut de cette page est la référence BLS 1650 / 900 -N51502221].

## Bénéfices client

- Déneigement efficace en une seule fois.

Poids		BLS 1500	BLS 1500 / 900 (b)	BLS 1650 / 900	BLS 1800	BLS 1800 / 900	BLS 2100 / 900 (a)	BLS 2100 / 900 (b)	BLS 2400 / 900 (a)	BLS 2700 / 900
Poids (kg)		220	220	250	280	280	350	350	410	450
<b>Poids et dimensions</b>										
Hauteur hors tout (mm)	h17	700	700	700	700	700	700	700	800	800
Largeur (mm)		1500	1500	1650	1800	1800	2100	2100	2400	2700
Profondeur (mm)	p5	900	900	900	900	900	900	900	900	900
<b>Paramètres de travail</b>										
Équipement machine requis										
Angle horizontal (°)		30	30.30	30.30	30.30	30.30	30.30	30.30	30.30	30.30
Largeur de travail - incliné (mm)		1300	1300	1400	1550	1550	1818	1818	2078	2340
<b>Divers</b>										
Pression hydraulique de travail pour les accessoires (min) (bar)		-	-	180	-	-	-	-	-	-
Débit d'huile pour accessoire (min) (l/min)		-	-	80	-	-	-	-	-	-

Compatibilité machine	BLS 1500	BLS 1500 / 900 (b)	BLS 1650 / 900	BLS 1800	BLS 1800 / 900	BLS 2100 / 900 (a)	BLS 2100 / 900 (b)	BLS 2400 / 900 (a)	BLS 2700 / 900
All-Tach® étroit	N51502219	-	-	-	-	-	-	-	-
All-Tach®	-	N51502220	N51502221	N51502224	N51502224	N51502225	N51502226	N51502227	N51502320
Tablier 4 points	N51502217	-	52741074	N51502222	-	-	-	-	-
Tablier Euro	N51502218	-	52741072	N51502223	-	-	-	-	-
850R	X	-	-	-	-	-	-	-	-
1050R	-	X	X	-	-	-	-	-	-
1050RT	-	X	X	-	-	-	-	-	-
1350R NXT2	-	-	-	-	X	-	-	-	-
1350RT	-	-	-	X	-	-	-	-	-
1650R	-	-	-	-	-	X	-	-	-
1650RT	-	-	-	-	-	X	-	-	-
1950RT	-	-	-	-	-	X	-	-	-
1950RT	-	-	-	-	-	X	-	-	-
1950RT	-	-	-	-	-	X	-	-	-
1950RT	-	-	-	-	-	X	-	-	-
2100V	-	-	-	X	-	X	-	-	-
2300V	-	-	-	-	-	X	-	-	-
2300VT	-	-	-	-	-	-	-	X	-
2750V	-	-	-	-	-	X	-	X	-
2750VT	-	-	-	-	-	-	-	X	-
3300V NXT2	-	-	-	-	-	-	-	X	-
AL230	X	-	-	-	-	-	-	-	-
AL320	X	-	-	-	-	-	-	-	-
AL330	X	-	-	-	-	-	-	-	-
AL420	X	-	-	X	-	-	-	-	-
AL430	X	-	-	X	-	-	-	-	-
AL530	-	-	-	X	-	-	-	-	-
MLA 2-25 H	X	-	-	-	-	-	-	-	-
MLA 3-25 H	X	-	-	-	-	-	-	-	-
MLA 3-25 H-C	X	-	-	-	-	-	-	-	-
MLA 4-50 H	X	-	-	X	-	-	-	-	-
MLA 4-50 H-C	X	-	-	X	-	-	-	-	-
MLA 5-50 H	-	-	-	X	-	-	-	-	-
R105	-	X	X	-	-	-	-	-	-
R165	-	-	-	-	-	X	-	-	-
RT105	-	X	X	-	-	-	-	-	-
RT135	-	-	-	X	-	-	-	-	-
RT165	-	-	-	-	-	X	-	-	-
RT195 - NEW	-	-	-	-	-	X	-	-	-
RT195 - NEW	-	-	-	-	-	X	-	-	-
RT195 - NEW	-	-	-	-	-	X	-	-	-
ULM 412 H	-	-	X	-	-	-	-	-	-
ULM 415 H	-	-	X	-	-	-	-	-	-
V210	-	-	-	X	-	X	-	-	-
V230	-	-	-	-	-	X	-	-	-
V275	-	-	-	-	-	X	-	X	-
V330 GEN:2	-	-	-	-	-	-	-	X	-
V330 GEN:2	-	-	-	-	-	-	-	X	-
VT230	-	-	-	-	-	-	-	X	-
VT275	-	-	-	-	-	-	-	X	-
1640E <b>OLD</b>	X	-	-	-	-	-	-	-	-
1900R <b>OLD</b>	-	-	-	-	-	X	-	-	-
2150RT <b>OLD</b>	-	-	-	-	-	-	-	X	-
2200R <b>OLD</b>	-	-	-	-	-	X	-	-	-
2600R <b>OLD</b>	-	-	-	-	-	-	-	X	-
2700V NXT2 <b>OLD</b>	-	-	-	-	-	X	-	-	-
4200V <b>OLD</b>	-	-	-	-	-	-	-	-	X
MLA 1-25 H <b>OLD</b>	X	-	-	-	-	-	-	-	-
MLA 3-35 H <b>OLD</b>	X	-	-	-	-	-	-	-	-
MLA 4-50 H <b>OLD</b>	X	-	-	X	-	-	-	-	-
R220 <b>OLD</b>	-	-	-	-	-	X	-	-	-










Compatibilité machine	BLS 1500	BLS 1500 / 900 (b)	BLS 1650 / 900	BLS 1800	BLS 1800 / 900	BLS 2100 / 900 (a)	BLS 2100 / 900 (b)	BLS 2400 / 900 (a)	BLS 2700 / 900
R260 	-	-	-	-	-	-	-	X	-
RT215 	-	-	-	-	-	-	-	X	-
V270 	-	-	-	-	-	X	-	-	-

TABLEAU DES SYMBOLES					
	Aucune prédisposition requise		Ligne hydraulique en tête de flèche		Retour hydraulique au réservoir
	Prédisposition électrique		Prédisposition nacelle		Prédisposition pinces à pneus, pinces à vérins



**Siège Social**

B.P. 249 - 430 rue de l'Aubinière  
44150 Ancenis Cedex - France

Tel: +33 (0)2 40 09 10 11 - Fax: +33 (0)2 40 09 10 97

[www.manitou.com](http://www.manitou.com)



Cette publication présente le descriptif des versions et possibilités de configuration des produits Manitou qui peuvent différer en équipement. Les équipements présentés dans cette brochure peuvent être de série, en option, ou non disponibles suivant les versions. Manitou se réserve le droit, à tout moment et sans préavis, de modifier les spécifications décrites et représentées. Les spécifications portées n'engagent pas le constructeur. Pour plus de détails, contactez votre concessionnaire Manitou. Document non contractuel. Présentation des produits non contractuelle. Liste des spécifications non exhaustive. Les logos ainsi que l'identité visuelle de l'entreprise sont la propriété de Manitou et ne peuvent être utilisés sans autorisation. Tous droits réservés. Les photos et schémas contenus dans la présente brochure ne sont fournis qu'à des fins de consultation et à titre indicatif.

Manitou BF SA - Société anonyme à conseil d'administration - Capital social : 39 668 399 euros - 857 802 508 RCS Nantes