

Scheda tecnica :

LAMA DA NEVE (MACCHINE COMPATTE)












Specifiche tecniche

- 30° hydraulic orientation, 2 cylinders.
- Strong construction with shock absorber & horizontal self leveling.

[The 3D picture at the top of this page is the reference BLS 1650 / 900 - N51502221].

Vantaggi per i clienti







- Efficient snow removal in one go.

Weight		BLS 1500	BLS 1500 / 900 (b)	BLS 1650 / 900	BLS 1800	BLS 1800 / 900	BLS 2100 / 900 (a)	BLS 2100 / 900 (b)	BLS 2400 / 900 (a)	BLS 2700 / 900
Peso (kg)		220	220	250	280	280	350	350	410	450
Peso e dimensioni										
Altezza (mm)	h17	700	700	700	700	700	700	700	800	800
Larghezza (mm)		1500	1500	1650	1800	1800	2100	2100	2400	2700
Profondità (mm)	p5	900	900	900	900	900	900	900	900	900
Parametri di funzionamento										
Equipaggiamento macchina										
Angolo orizzontale (°)		30	30.30	30.30	30.30	30.30	30.30	30.30	30.30	30.30
Larghezza di lavoro - angolata (mm)		1300	1300	1400	1550	1550	1818	1818	2078	2340
Vane										
Pressione idraulica di lavoro per gli accessori (min) (bar)		-	-	180	-	-	-	-	-	-
Portata d'olio per gli accessori (min) (l/min)		-	-	80	-	-	-	-	-	-

Compatibilità della macchina	BLS 1500	BLS 1500 / 900 (b)	BLS 1650 / 900	BLS 1800	BLS 1800 / 900	BLS 2100 / 900 (a)	BLS 2100 / 900 (b)	BLS 2400 / 900 (a)	BLS 2700 / 900
All-Tach® stretto	N51502219	-	-	-	-	-	-	-	-
All-Tach®	-	N51502220	N51502221	N51502224	N51502224	N51502225	N51502226	N51502227	N51502320
Attacco 4 punti	N51502217	-	52741074	N51502222	-	-	-	-	-
Attacco Euro	N51502218	-	52741072	N51502223	-	-	-	-	-
850R	X	-	-	-	-	-	-	-	-
1050R	-	X	X	-	-	-	-	-	-
1050RT	-	X	X	-	-	-	-	-	-
1350R NXT2	-	-	-	-	X	-	-	-	-
1350RT	-	-	-	X	-	-	-	-	-
1650R	-	-	-	-	-	X	-	-	-
1650RT	-	-	-	-	-	X	-	-	-
1950RT	-	-	-	-	-	X	-	-	-
1950RT	-	-	-	-	-	X	-	-	-
1950RT	-	-	-	-	-	X	-	-	-
1950RT	-	-	-	-	-	X	-	-	-
2100V	-	-	-	X	-	X	-	-	-
2300V	-	-	-	-	-	X	-	-	-
2300VT	-	-	-	-	-	-	-	X	-
2750V	-	-	-	-	-	X	-	X	-
2750VT	-	-	-	-	-	-	-	X	-
3300V NXT2	-	-	-	-	-	-	-	X	-
AL230	X	-	-	-	-	-	-	-	-
AL320	X	-	-	-	-	-	-	-	-
AL330	X	-	-	-	-	-	-	-	-
AL420	X	-	-	X	-	-	-	-	-
AL430	X	-	-	X	-	-	-	-	-
AL530	-	-	-	X	-	-	-	-	-
MLA 2-25 H	X	-	-	-	-	-	-	-	-
MLA 3-25 H	X	-	-	-	-	-	-	-	-
MLA 3-25 H-C	X	-	-	-	-	-	-	-	-
MLA 4-50 H	X	-	-	X	-	-	-	-	-
MLA 4-50 H-C	X	-	-	X	-	-	-	-	-
MLA 5-50 H	-	-	-	X	-	-	-	-	-
R105	-	X	X	-	-	-	-	-	-
R165	-	-	-	-	-	X	-	-	-
RT105	-	X	X	-	-	-	-	-	-
RT135	-	-	-	X	-	-	-	-	-
RT165	-	-	-	-	-	X	-	-	-
RT195 - NEW	-	-	-	-	-	X	-	-	-
RT195 - NEW	-	-	-	-	-	X	-	-	-
RT195 - NEW	-	-	-	-	-	X	-	-	-
ULM 412 H	-	-	X	-	-	-	-	-	-
ULM 415 H	-	-	X	-	-	-	-	-	-
V210	-	-	-	X	-	X	-	-	-
V230	-	-	-	-	-	X	-	-	-
V275	-	-	-	-	-	X	-	X	-
V330 GEN:2	-	-	-	-	-	-	-	X	-
V330 GEN:2	-	-	-	-	-	-	-	X	-
VT230	-	-	-	-	-	-	-	X	-
VT275	-	-	-	-	-	-	-	X	-
1640E OLD	X	-	-	-	-	-	-	-	-
1900R OLD	-	-	-	-	-	X	-	-	-
2150RT OLD	-	-	-	-	-	-	-	X	-
2200R OLD	-	-	-	-	-	X	-	-	-
2600R OLD	-	-	-	-	-	-	-	X	-
2700V NXT2 OLD	-	-	-	-	-	X	-	-	-
4200V OLD	-	-	-	-	-	-	-	-	X
MLA 1-25 H OLD	X	-	-	-	-	-	-	-	-
MLA 3-35 H OLD	X	-	-	-	-	-	-	-	-
MLA 4-50 H OLD	X	-	-	X	-	-	-	-	-
R220 OLD	-	-	-	-	-	X	-	-	-

Compatibilità della macchina	BLS 1500	BLS 1500 / 900 (b)	BLS 1650 / 900	BLS 1800	BLS 1800 / 900	BLS 2100 / 900 (a)	BLS 2100 / 900 (b)	BLS 2400 / 900 (a)	BLS 2700 / 900
R260 OLD	-	-	-	-	-	-	-	X	-
RT215 OLD	-	-	-	-	-	-	-	X	-
V270 OLD	-	-	-	-	-	X	-	-	-

TABELLA DEI SIMBOLI

	Nessuna predisposizione richiesta		Linea idraulica		Ritomo idraulico al serbatoio
	Predisposizione elettrica		Predisposizione piattaforma		Predisposizione per la movimentazione dei pneumatici, dei cilindri



MANITOU **HANDLING YOUR WORLD**

Sede centrale
MANITOU ITALIA Srl
Via Cristoforo Colombo 2, Loc. Cavazzona - 41013 CASTELFRANCO EMILIA (MO)
Tel: 059.95.98.11 - Fax 059.95.98.65
www.manitou.com



Questa pubblicazione presenta la descrizione delle versioni e delle possibilità di configurazione dei prodotti Manitou, che possono differire per attrezzature. Gli allestimenti presentati nel presente opuscolo possono essere di serie, optional o non disponibili, a seconda delle versioni. Manitou si riserva il diritto di modificare, in qualsiasi momento e senza alcun preavviso, le specifiche tecniche descritte e rappresentate. Le specifiche indicate non rappresentano alcun obbligo per il costruttore. Per maggiori dettagli, rivolgersi al proprio concessionario Manitou. Documento non contrattuale. Elenco delle specifiche non esaustivo. I loghi nonché l'identità visiva dell'azienda sono di proprietà di Manitou e non possono essere utilizzati senza autorizzazione. Tutti i diritti riservati. Le immagini e gli schemi contenuti nel presente opuscolo sono forniti esclusivamente a fini di consultazione e a titolo indicativo.

Manitou BF SA - Società anonima con consiglio di amministrazione. Capitale sociale: 39,668,399 euro - 857 802 508 RCS Nantes