


ЭКСКАВАТОРНЫЙ КОВШ С ЗУБЬЯМИ (ОБОРУДОВАНИЕ ДЛЯ КОМПАКТНЫХ МАШИН)

КОВШИ



GENL®

Потребительские преимущества

- Предназначен для всех областей применения в строительстве.

Технические характеристики

- Болтовые зубья HD для более эффективного копания.
- Стальная арматура 400 HB под ковшом.

MANITOU GROUP ATTACHMENTS

Грузоподъемность		BS 920 / 150 T	BS 920 / 250 T	BS 980 / 270 T	BS 1080 / 180 T	BS 1080 / 300 T	BS 1150 / 320 T	BS 1200 / 340 T	BS 1250 / 280 T	BS 1300 / 370 T	BS 1300 / 380 T
Вместимость купола (l)		150	250	270	180	300	320	340	280	370	380
Вес											
Общий вес (kg)		50	119	125	55	132	142	142	134	151	174
Вес и размеры											
Общая высота (mm)	h17	427	626	626	427	626	626	626	470	626	675
Ширина (mm)		920	920	980	1080	1080	1150	1200	1250	1300	1300
Глубина (mm)	p5	700	907	907	700	907	898	907	841	907	822
Рабочие характеристики											
Оборудование машины		×	×	×	×	×	×	×	×	×	×
Зубья		5	5	5	6	6	6	6	6	6	6
Гибкий шланг		нет	нет	нет	нет	нет	нет	нет	нет	нет	нет

Совместимость с машинами	BS 920 / 150 T	BS 920 / 250 T	BS 980 / 270 T	BS 1080 / 180 T	BS 1080 / 300 T	BS 1150 / 320 T	BS 1200 / 340 T	BS 1250 / 280 T	BS 1300 / 370 T	BS 1300 / 380 T
Узкая каретка All-Tach®	-	N004052	N004053	-	N004054	N004055	N004056	-	N004057	-
Каретка All-Tach®	N726003	-	-	N726004	-	-	-	N736004	-	N004082
4-х точечное крепление навесного оборудования	-	N003052	N003053	-	N003054	N003055	N003056	-	N003057	N003082
Евро каретка	-	-	N51502106	-	N51502107	N51502108	N51502109	-	N51502110	N50512157
1050R	-	-	-	-	-	-	-	X	-	-
1050RT	-	-	-	-	-	-	-	X	-	-
1350RT	-	-	-	-	-	-	-	X	-	-
1640 E	X	-	-	X	-	-	-	-	-	-
AL230	-	-	X	-	X	X	X	-	X	-
AL320	-	-	X	-	X	X	X	-	X	-
AL330	-	-	X	-	X	X	X	-	X	-
AL420	-	-	-	-	X	X	X	-	X	-
AL430	-	-	-	-	X	X	X	-	X	-
MLA 2-25 H	-	-	X	-	X	X	X	-	X	-
MLA 3-25 H	-	-	X	-	X	X	X	-	X	-
MLA 3-25 H-C	-	-	X	-	X	X	X	-	X	-
MLA 4-50 H	-	-	-	-	X	X	X	-	X	-
MLA 4-50 H-C	-	-	-	-	X	X	X	-	X	-
R105	-	-	-	-	-	-	-	X	-	-
RT105	-	-	-	-	-	-	-	X	-	-
RT135	-	-	-	-	-	-	-	X	-	-
AL140 OLD	-	-	X	-	X	X	-	-	-	-
AL340 OLD	-	-	-	-	-	X	-	-	-	-
MLA 1-25 H OLD	-	X	X	-	X	X	X	-	-	-
MLA 3-35 H OLD	-	-	-	-	-	X	X	-	X	-
MLA 4-50 H OLD	-	-	-	-	X	X	X	-	X	X

Грузоподъемность		BS 1300 / 400 T	BS 1380 / 320 T	BS 1400 / 400 T	BS 1400 / 410 T	BS 1400 / 470 T	BS 1480 / 340 T	BS 1500 / 440 T	BS 1500 / 510 T	BS 1520 / 350 T	BS 1550 / 360 T
Вместимость купола (l)		400	320	400	410	470	340	440	510	350	360
Вес											
Общий вес (kg)		196	137	158	187	210	141	199	223	143	150
Вес и размеры											
Общая высота (mm)	h17	732	470	626	675	732	470	675	732	470	470
Ширина (mm)		1300	1380	1400	1400	1400	1480	1500	1500	1520	1550
Глубина (mm)	p5	907	841	907	822	907	841	822	907	841	841
Рабочие характеристики											
Оборудование машины		✗	✗	✗	✗	✗	✗	✗	✗	✗	✗
Зубья		6	7	7	7	7	7	7	7	7	7
Гибкий шланг		нет	нет	нет	нет	нет	нет	нет	нет	нет	нет







Совместимость с машинами	BS 1300 / 400 T	BS 1380 / 320 T	BS 1400 / 400 T	BS 1400 / 410 T	BS 1400 / 470 T	BS 1480 / 340 T	BS 1500 / 440 T	BS 1500 / 510 T	BS 1520 / 350 T	BS 1550 / 360 T
Узкая каретка All-Tach®	-	-	N004058	-	-	-	-	-	-	-
Каретка All-Tach®	N004085	N736005	-	N004083	N004086	N736062	N004084	N004091	N736006	N736066
4-х точечное крепление навесного оборудования	N003085	-	N003058	52799519	N003086	-	N003084	N003091	-	-
Евро каретка	N51502182	-	N51502111	N51502158	N51502183	-	N51502159	N51502184	-	-
1050R	-	X	-	-	-	X	-	-	-	-
1050RT	-	X	-	-	-	X	-	-	-	-
1350R NXT2	-	X	-	-	-	X	-	-	X	X
1350RT	-	X	-	-	-	X	-	-	X	X
1650RT	-	-	-	-	-	-	-	-	-	X
1950RT	-	-	-	-	-	-	-	-	-	X
1950RT	-	-	-	-	-	-	-	-	-	X
1950RT	-	-	-	-	-	-	-	-	-	X
1950RT	-	-	-	-	-	-	-	-	-	X
AL320	-	-	-	X	-	-	-	-	-	-
AL330	-	-	-	X	-	-	-	-	-	-
AL420	-	-	X	X	-	-	-	-	-	-
AL430	-	-	X	X	-	-	-	-	-	-
AL530	X	-	-	-	X	-	-	X	-	-
AL550	X	-	-	-	X	-	-	X	-	-
MLA 3-25 H	-	-	-	X	-	-	-	-	-	-
MLA 3-25 H-C	-	-	-	X	-	-	-	-	-	-
MLA 4-50 H	-	-	X	X	-	-	-	-	-	-
MLA 4-50 H-C	-	-	X	X	-	-	-	-	-	-
MLA 5-50 H	X	-	-	-	X	-	-	X	-	-
MLA 5-60 H-Z	X	-	-	-	X	-	-	X	-	-
R105	-	X	-	-	-	X	-	-	-	-
RT105	-	X	-	-	-	X	-	-	-	-
RT135	-	X	-	-	-	X	-	-	X	X
RT165	-	-	-	-	-	-	-	-	-	X
RT195 - NEW	-	-	-	-	-	-	-	-	-	X
RT195 - NEW	-	-	-	-	-	-	-	-	-	X
RT195 - NEW	-	-	-	-	-	-	-	-	-	X
AL440 OLD	-	-	-	X	-	-	-	-	-	-
MLA 3-35 H OLD	-	-	X	-	-	-	-	-	-	-
MLA 4-50 H OLD	-	-	X	X	-	-	X	-	-	-


Грузоподъемность		BS 1650 / 730 T	BS 1680 / 400 T (a)	BS 1680 / 400 T (b)	BS 1680 / 480 T	BS 1680 / 670 T	BS 1760 / 500 T	BS 1760 / 580 T	BS 1760 / 700 T	BS 1800 / 800 T	BS 1830 / 520 T	
Вместимость купола (l)		730	400	400	480	670	580	500	700	800	600	
Вес												
Общий вес (kg)		273	148	148	-	295	190	190	305	294	220	
Вес и размеры												
Общая высота (mm)		h17	730	450	450	502	600	501	502	600	730	501
Ширина (mm)			1650	1680	1680	1680	1680	1760	1760	1760	1800	1830
Глубина (mm)		p5	1124	843	843	924	1100	916	924	1100	1124	916
Рабочие характеристики												
Оборудование машины			✗	✗	✗	✗	✗	✗	✗	✗	✗	
Зубья			8	8	8	8	8	8	8	9	9	
Гибкий шланг			нет	нет	нет	-	нет	нет	нет	нет	нет	

Совместимость с машинами		BS 1650 / 730 T	BS 1680 / 400 T (a)	BS 1680 / 400 T (b)	BS 1680 / 480 T	BS 1680 / 670 T	BS 1760 / 500 T	BS 1760 / 580 T	BS 1760 / 700 T	BS 1800 / 800 T	BS 1830 / 520 T
Узкая каретка All-Tach®		-	-	-	-	-	-	-	-	-	-
Каретка All-Tach®		N51502541	N747005	N51502459	N51502458	N51502025	N51502460	N748002	N51502026	N51502540	N51502462
4-х точечное крепление навесного оборудования		N51502612	-	-	-	-	-	-	-	N51502615	-
Евро каретка		N51502571	-	-	-	-	-	-	-	N51502574	-
1350RT		-	X	-	-	-	-	-	-	-	-
1650R		-	X	-	-	-	-	X	-	-	-
1650RT		-	X	-	-	-	-	X	-	-	-
1850RT		-	-	-	-	X	-	-	X	-	-
1900R		-	-	X	X	-	X	-	-	-	-
1950RT		-	X	-	-	-	-	X	-	-	-
1950RT		-	X	-	-	-	-	X	-	-	-
1950RT		-	X	-	-	-	-	X	-	-	-
1950RT		-	X	-	-	-	-	X	-	-	-
2100V		-	X	-	X	-	X	-	-	-	-
2100VT		-	-	-	-	X	-	-	-	-	-
2200R		-	-	-	-	-	X	-	-	-	X
2300V		-	-	-	-	-	X	X	-	-	X
2300VT		-	X	-	-	X	-	X	-	-	-
2600R		-	-	-	-	-	-	-	-	-	X
2700V NXT2		-	-	-	-	-	-	X	-	-	-
2750V		-	-	-	-	-	-	X	-	-	-
AL650		X	-	-	-	-	-	-	-	X	-
AL750		X	-	-	-	-	-	-	-	X	-
ALT750		X	-	-	-	-	-	-	-	X	-
MLA 6-65 H-Z		X	-	-	-	-	-	-	-	X	-
MLA-T 516-75 H		X	-	-	-	-	-	-	-	X	-
R165		-	X	-	-	-	-	X	-	-	-
R220		-	-	-	-	-	X	-	-	-	X
R260		-	-	-	-	-	-	-	-	-	X
RT135		-	X	-	-	-	-	-	-	-	-
RT165		-	X	-	-	-	-	X	-	-	-
RT185		-	-	-	-	X	-	-	X	-	-
RT195 - NEW		-	X	-	-	-	-	X	-	-	-
RT195 - NEW		-	X	-	-	-	-	X	-	-	-
RT195 - NEW		-	X	-	-	-	-	X	-	-	-
V210 - NEW		-	X	-	X	-	X	-	-	-	-
V230 - NEW		-	-	-	-	-	X	X	-	-	X
V275 - NEW		-	-	-	-	-	-	X	-	-	-
VT210 - NEW		-	-	-	-	X	-	-	-	-	-
VT230 - NEW		-	X	-	-	X	-	-	-	-	-
VT230 - NEW		-	X	-	-	X	-	X	-	-	-
ALT750 OLD		X	-	-	-	-	-	-	-	X	-
ALT750 OLD		X	-	-	-	-	-	-	-	X	-
V270 OLD		-	-	-	-	-	-	X	-	-	-

Грузоподъемность		BS 1830 / 600 T	BS 1850 / 740 T	BS 1880 / 750 T	BS 1950 / 860 T	BS 2140 / 870 T (a)	BS 2140 / 870 T (b)	BS 2150 / 950 T
Вместимость купола (l)		520	740	750	870	870	870	960
Вес								
Общий вес (kg)		206	315	315	309	320	230	344
Вес и размеры								
Общая высота (mm)	h17	502	600	600	730	600	600	730
Ширина (mm)		1830	1850	1880	1950	2140	2140	2150
Глубина (mm)	p5	924	1100	1100	1124	1100	1100	1124
Рабочие характеристики								
Оборудование машины		✗	✗	✗	✗	✗	✗	✗
Зубья		9	9	9	9	11	11	11
Гибкий шланг		нет	нет	нет	нет	нет	нет	нет

Совместимость с машинами	BS 1830 / 600 T	BS 1850 / 740 T	BS 1880 / 750 T	BS 1950 / 860 T	BS 2140 / 870 T (a)	BS 2140 / 870 T (b)	BS 2150 / 950 T
Узкая каретка All-Tach®	-	-	-	-	-	-	-
Каретка All-Tach®	N757074	N51502027	N51502072	N51502539	N700245	N51502028	N51502538
4-х точечное крепление навесного оборудования	-	-	-	N51502619	-	-	N51502621
Евро каретка	-	-	-	N51502578	-	-	N51502580
1850RT	-	X	-	-	-	-	-
2150RT	-	X	-	-	-	X	-
2300VT	-	X	-	-	-	-	-
2600R	-	-	X	-	-	-	-
2700V NXT2	X	-	-	-	-	-	-
2750V	X	-	X	-	-	-	-
2750VT	-	X	-	-	-	X	-
3300V NXT2	-	-	X	-	X	-	-
4200V	-	-	-	-	X	-	-
AL650	-	-	-	X	-	-	-
AL750	-	-	-	X	-	-	X
ALT750	-	-	-	X	-	-	X
MLA 6-65 H-Z	-	-	-	X	-	-	-
MLA-T 516-75 H	-	-	-	X	-	-	X
R260	-	-	X	-	-	-	-
RT185	-	X	-	-	-	-	-
RT215	-	X	-	-	-	X	-
V275 - NEW	X	-	X	-	-	-	-
V330 GEN:2	-	-	X	-	X	-	-
V330 GEN:2	-	-	X	-	X	-	-
VT230 - NEW	-	X	-	-	-	-	-
VT275 - NEW	-	X	-	-	-	X	-
VT275 - NEW	-	X	-	-	-	-	-
ALT750 OLD	-	-	-	X	-	-	X
ALT750 OLD	-	-	-	X	-	-	X
V270 OLD	X	-	-	-	-	-	-

ТАБЛИЦА СИМВОЛОВ					
	Не требуется предрасположенность		Гидравлическая линия		Гидравлическое возвращение в бак
	Электрическая предрасположенность		Предрасположение платформы		Предрасположение манипулятора шин, манипулятора цилиндров



GEHL®

Siège Social
P.O. Box 179 - One Gehl Way - West Bend, WI, USA 53095
Tel: (262) 334-9461 - Fax: (262) 338-7517
www.gehl.com



This brochure describes versions and configuration options for Gehl products which may be fitted with different equipment. The equipment described in this brochure may be standard, optional or not available depending on version. Gehl reserves the right to change the specifications shown and described at any time and without prior warning. The manufacturer is not liable for the specifications given. For more information, contact your Gehl dealer. Non-contractual document. Product descriptions may differ from actual products. List of specifications is not comprehensive. The logos and visual identity of the company are the property of Gehl and may not be used without authorization. All rights reserved. The photos and diagrams contained in this brochure are provided for information only.

MANITOU EQUIPMENT AMERICAS, LLC - Limited company with board of directors - Share capital: 39,668,399 euros - 857 802 508 RCS West Bend