

ŁYŻKA DO PRAC ZIEMNYCH Z NOZEM (MASZYNY KOMPAKTOWE)

ŁYŻKI



GEHL®

Korzyści dla klienta

- Przeznaczone do wszystkich zastosowań budowlanych.







Charakterystyka techniczna


- Wzmocnienia stalowe 400 HB pod kubłkiem.
- Ostrze ścieralne ze stali 400 HB dla dodatkowej wytrzymałości.

MANITOU GROUP ATTACHMENTS

Pojemność		BS WP 1650 / 730	BS WP 1800 / 800	BS WP 1950 / 860	BS WP 2150 / 950
Pojemność kopuły (l)		730	800	870	960
Weight					
Masa całkowita (kg)		302	325	343	381
Waga i wymiary					
Wysokość całkowita (mm)	h17	730	730	730	730
Szerokość (mm)		1650	1800	1950	2150
Głębokość (mm)	p5	1171	1171	1171	1171
Parametry robocze					
Wyposażenie maszyny		✕	✕	✕	✕
Rura elastyczna		Nie	Nie	Nie	Nie

Kompatybilność maszyn	BS WP 1650 / 730	BS WP 1800 / 800	BS WP 1950 / 860	BS WP 2150 / 950
All-Tach®	N51502545	N51502544	N51502543	N51502542
Karetka 4-punktowa	N51502613	N51502616	N51502618	N51502622
Karetka Euro	N51502572	N51502575	N51502577	N51502581
AL650	X	X	X	-
AL750	X	X	X	X
ALT750	X	X	X	X
MLA 6-65 H-Z	X	X	X	-
MLA-T 516-75 H	X	X	X	X
ALT750 OLD	X	X	X	X
ALT750 OLD	X	X	X	X

TABELA SYMBOLI					
	Nie jest wymagana predyspozycja		Przewód hydrauliczny		Powrót oleju hydraulicznego do zbiornika
	Predyspozycja elektryczna		Predyspozycja platformy		Predyspozycja zacisków opon, zacisków cylindrów



GEHL®

Siège Social
P.O. Box 179 - One Gehl Way - West Bend, WI, USA 53095
Tel: (262) 334-9461 - Fax: (262) 338-7517
www.gehl.com



This brochure describes versions and configuration options for Gehl products which may be fitted with different equipment. The equipment described in this brochure may be standard, optional or not available depending on version. Gehl reserves the right to change the specifications shown and described at any time and without prior warning. The manufacturer is not liable for the specifications given. For more information, contact your Gehl dealer. Non-contractual document. Product descriptions may differ from actual products. List of specifications is not comprehensive. The logos and visual identity of the company are the property of Gehl and may not be used without authorization. All rights reserved. The photos and diagrams contained in this brochure are provided for information only.

MANITOU EQUIPMENT AMERICAS, LLC - Limited company with board of directors - Share capital: 39,668,399 euros - 857 802 508 RCS West Bend