

Scheda tecnica :

GREMBIULE PORTAFORCHE RECLINABILE CON ALZATINA DI CARICO (MLT - MT)



Vantaggi per i clienti

- Load backrests stabilize palletized loads during transport.
- Especially useful for high pallets.

Specifiche tecniche







- Schienale di carico imbullonato al ponte "PFB".
- Nota: deve essere utilizzato con le forcelle FEM.

Capacità		PFB 25N 1020 LB	PFB 25N 1260 LB	PFB 35N 1260 LB	PFB 35N 1470 LB	PFB 45N 1670 LB	PFB 45N 2000 LB
Capacità (kg)		2500	2500	3500	3500	4500	4500
Weight							
Peso (kg)		105	118	130	158	310	360
Peso e dimensioni							
Altezza (mm)	h17	1176	1188	1185	1185	1209	1209
Larghezza (mm)		1044	1284	1284	1494	1810	2140
Parametri di funzionamento							
Equipaggiamento macchina		×	×	×	×	×	×
Dimensioni della forcella disponibili							
125 x 45 x 1200		52000198	52000199	52000200	52000201		
125 x 50 x 1200						52000202	52000203

Compatibilità della macchina	PFB 25N 1020 LB	PFB 25N 1260 LB	PFB 35N 1260 LB	PFB 35N 1470 LB	PFB 45N 1670 LB	PFB 45N 2000 LB
ALT950	-	-	X	-	-	-
MLA-T 533-145 V+ - ST5	-	-	X	-	-	-
MLT 625-75 H	X	X	-	-	-	-
MLT 630-115	-	-	X	X	-	-
MLT 630-115 V	-	-	X	X	-	-
MLT 630-115 V CP	-	-	X	X	-	-
MLT 635-130 PS+	-	-	X	X	-	-
MLT 635-140 V+	-	-	X	X	-	-
MLT 730-115 V	-	-	X	X	-	-
MLT 730-115 V CP	-	-	X	X	-	-
MLT 733-115 LSU	-	-	X	X	-	-
MLT 737-130 PS+	-	-	-	-	X	X
MLT 741-130 PS+	-	-	-	-	X	X
MLT 741-140 V+	-	-	-	-	X	X
MLT 841-145 PS+	-	-	-	-	X	X
MLT 940-140 V+	-	-	-	-	X	X
MLT 1041-145 PS+L	-	-	-	-	X	X
MLFX 625-75 H	X	X	-	-	-	-
MLFX 735 T LSU	-	-	X	X	-	-
MLFX 735 T LSU (70 KW)	-	-	X	X	-	-
MLFX 737-130 PS+	-	-	-	-	X	X
MLFX 841 - 145 PS+	-	-	-	-	X	X
MLFX 1041-145 PS+L	-	-	-	-	X	X
MT 625 e	X	-	-	-	-	-
MT 625 H	X	-	-	-	-	-
MT 625 H Comfort	X	-	-	-	-	-
MT 625 HA	X	-	-	-	-	-
MT 735 75D ST5	-	-	X	X	-	-
MT 935 75D ST5	-	-	X	X	-	-
MT 1135 75 D	-	-	X	X	-	-
MT 1135 H 100D	-	-	X	X	-	-
MT 1335 75D ST5	-	-	X	X	-	-
MT 1335 100D ST5	-	-	X	X	-	-
MT 1335 H 75D ST5	-	-	X	X	-	-
MT 1335 H 100D ST5	-	-	X	X	-	-
MT 1440 A ST5	-	-	-	-	X	X
MT 1440 easy ST5	-	-	-	-	X	X
MT 1440 HA ST5	-	-	-	-	X	X
MT 1440 ST5	-	-	-	-	X	X
MT 1840 A 100D ST5 S1	-	-	-	-	X	X
MT 1840 easy ST5	-	-	-	-	X	X
MT 1840 HA	-	-	-	-	X	X
MT 1840 ST5	-	-	-	-	X	X
MTX 733	-	-	X	X	-	-
MTX 1033	-	-	X	X	-	-
MTX 1440	-	-	-	-	X	X
MTX 1440 A	-	-	-	-	X	X
MTX 1840	-	-	-	-	X	X
MTX 1840 A	-	-	-	-	X	X
MLT 630-105 ST4 OLD	-	-	X	X	-	-
MLT 630-105 V CP ST4 OLD	-	-	X	X	-	-
MLT 630-105 V ST4 OLD	-	-	X	X	-	-
MLT 635-130 PS+ ST4 OLD	-	-	X	X	-	-
MLT 635-140 V+ ST4 OLD	-	-	X	X	-	-
MLT 730-115 V CP ST4 OLD	-	-	X	X	-	-
MLT 730-115 V ST4 OLD	-	-	X	X	-	-
MLT 733-115 OLD	-	-	X	X	-	-
MLT 733-115 LSU ST4 OLD	-	-	X	X	-	-
MLT 733-115 ST4 OLD	-	-	X	X	-	-
MLT 737-130 PS+ ST4 OLD	-	-	-	-	X	X
MLT 741-140 V+ ST4 OLD	-	-	-	-	X	X
MLT 840-145 PS+ OLD	-	-	-	-	X	-
MLT 940-140 V+ ST4 OLD	-	-	-	-	X	X
MLT 1040-145 PS+ L OLD	-	-	-	-	X	-
MLFX 737-130 PS+ OLD	-	-	-	-	X	X
MLFX 741-140 V+ S1 OLD	-	-	-	-	X	X

Compatibilità della macchina	PFB 25N 1020 LB	PFB 25N 1260 LB	PFB 35N 1260 LB	PFB 35N 1470 LB	PFB 45N 1670 LB	PFB 45N 2000 LB
MLTX 840-140 PS+ OLD	-	-	-	-	X	-
MLTX 1040-140 PS+ L OLD	-	-	-	-	X	-
MT 733 Easy OLD	-	-	X	X	-	-
MT 933 Easy OLD	-	-	X	X	-	-
MT 1033 easy OLD	-	-	X	X	-	-
MT 1135 OLD	-	-	X	X	-	-
MT 1135 easy ST5 OLD	-	-	X	X	-	-
MT 1135 H easy ST5 OLD	-	-	X	X	-	-
MT 1135 HA Easy ST5 OLD	-	-	X	X	-	-
MT 1135 ST5 OLD	-	-	X	X	-	-
MT 1335 OLD	-	-	X	X	-	-
MT 1335 easy ST5 OLD	-	-	X	X	-	-
MT 1335 H easy ST5 OLD	-	-	X	X	-	-
MT 1335 HA easy ST5 OLD	-	-	X	X	-	-
MT 1335 ST5 OLD	-	-	X	X	-	-
MT 1440 OLD	-	-	-	-	X	X
MT 1440 A OLD	-	-	-	-	X	X
MT 1440 HA OLD	-	-	-	-	X	X
MT 1840 OLD	-	-	-	-	X	X
MT 1840 A OLD	-	-	-	-	X	X
MT 1840 HA OLD	-	-	-	-	X	X

TABELLA DEI SIMBOLI

	Nessuna predisposizione richiesta		Linea idraulica		Ritorno idraulico al serbatoio
	Predisposizione elettrica		Predisposizione piattaforma		Predisposizione per la movimentazione dei pneumatici, dei cilindri



MANITOU **HANDLING YOUR WORLD**

Sede centrale

MANITOU ITALIA Srl

Via Cristoforo Colombo 2, Loc. Cavazzona - 41013 CASTELFRANCO EMILIA (MO)

Tel: 059.95.98.11 - Fax 059.95.98.65

www.manitou.com



Questa pubblicazione presenta la descrizione delle versioni e delle possibilità di configurazione dei prodotti Manitou, che possono differire per attrezzature. Gli allestimenti presentati nel presente opuscolo possono essere di serie, optional o non disponibili, a seconda delle versioni. Manitou si riserva il diritto di modificare, in qualsiasi momento e senza alcun preavviso, le specifiche tecniche descritte e rappresentate. Le specifiche indicate non rappresentano alcun obbligo per il costruttore. Per maggiori dettagli, rivolgersi al proprio concessionario Manitou. Documento non contrattuale. Elenco delle specifiche non esaustivo. I loghi nonché l'identità visiva dell'azienda sono di proprietà di Manitou e non possono essere utilizzati senza autorizzazione. Tutti i diritti riservati. Le immagini e gli schemi contenuti nel presente opuscolo sono forniti esclusivamente a fini di consultazione e a titolo indicativo.

Manitou BF SA - Società anonima con consiglio di amministrazione. Capitale sociale: 39,668,399 euro - 857 802 508 RCS Nantes