

Karta danych technicznych :

# ODCHYLANY FARTUCH WOZKA WIDLÓWEGO Z OBCIAZENIEM BACKSPLASH (MLT - MT)



## Korzyści dla klienta

- Load backrests stabilize palletized loads during transport.
- Especially useful for high pallets.







## Charakterystyka techniczna

- Backsplash obciążenia przykręcony do fartucha "PFB".
- Uwaga: należy używać z widelcami MES.

Pojemność		PFB 25N 1020 LB	PFB 25N 1260 LB	PFB 35N 1260 LB	PFB 35N 1470 LB	PFB 45N 1670 LB	PFB 45N 2000 LB
Pojemność (kg)		2500	2500	3500	3500	4500	4500
Weight							
Masa całkowita (kg)		105	118	130	158	310	360
Waga i wymiary							
Wysokość całkowita (mm)	h17	1176	1188	1185	1185	1209	1209
Szerokość (mm)		1044	1284	1284	1494	1810	2140
Parametry robocze							
Wyposażenie maszyny		✗	✗	✗	✗	✗	✗
Dostępne wymiary widel							
125 x 45 x 1200		52000198	52000199	52000200	52000201		
125 x 50 x 1200						52000202	52000203

Kompatybilność maszyn	PFB 25N 1020 LB	PFB 25N 1260 LB	PFB 35N 1260 LB	PFB 35N 1470 LB	PFB 45N 1670 LB	PFB 45N 2000 LB
ALT950	-	-	X	-	-	-
MLA-T 533-145 V+ - ST5	-	-	X	-	-	-
MLT 625-75 H	X	X	-	-	-	-
MLT 630-115	-	-	X	X	-	-
MLT 630-115 V	-	-	X	X	-	-
MLT 630-115 V CP	-	-	X	X	-	-
MLT 635-130 PS+	-	-	X	X	-	-
MLT 635-140 V+	-	-	X	X	-	-
MLT 730-115 V	-	-	X	X	-	-
MLT 730-115 V CP	-	-	X	X	-	-
MLT 733-115 LSU	-	-	X	X	-	-
MLT 737-130 PS+	-	-	-	-	X	X
MLT 741-130 PS+	-	-	-	-	X	X
MLT 741-140 V+	-	-	-	-	X	X
MLT 841-145 PS+	-	-	-	-	X	X
MLT 940-140 V+	-	-	-	-	X	X
MLT 1041-145 PS+L	-	-	-	-	X	X
MLFX 625-75 H	X	X	-	-	-	-
MLFX 735 T LSU	-	-	X	X	-	-
MLFX 735 T LSU (70 KW)	-	-	X	X	-	-
MLFX 737-130 PS+	-	-	-	-	X	X
MLFX 841 - 145 PS+	-	-	-	-	X	X
MLFX 1041-145 PS+L	-	-	-	-	X	X
MT 625 e	X	-	-	-	-	-
MT 625 H	X	-	-	-	-	-
MT 625 H Comfort	X	-	-	-	-	-
MT 625 HA	X	-	-	-	-	-
MT 735 75D ST5	-	-	X	X	-	-
MT 935 75D ST5	-	-	X	X	-	-
MT 1135 75 D	-	-	X	X	-	-
MT 1135 H 100D	-	-	X	X	-	-
MT 1335 75D ST5	-	-	X	X	-	-
MT 1335 100D ST5	-	-	X	X	-	-
MT 1335 H 75D ST5	-	-	X	X	-	-
MT 1335 H 100D ST5	-	-	X	X	-	-
MT 1440 A ST5	-	-	-	-	X	X
MT 1440 easy ST5	-	-	-	-	X	X
MT 1440 HA ST5	-	-	-	-	X	X
MT 1440 ST5	-	-	-	-	X	X
MT 1840 A 100D ST5 S1	-	-	-	-	X	X
MT 1840 easy ST5	-	-	-	-	X	X
MT 1840 HA	-	-	-	-	X	X
MT 1840 ST5	-	-	-	-	X	X
MTX 733	-	-	X	X	-	-
MTX 1033	-	-	X	X	-	-
MTX 1440	-	-	-	-	X	X
MTX 1440 A	-	-	-	-	X	X
MTX 1840	-	-	-	-	X	X
MTX 1840 A	-	-	-	-	X	X
MLT 630-105 ST4 <b>OLD</b>	-	-	X	X	-	-
MLT 630-105 V CP ST4 <b>OLD</b>	-	-	X	X	-	-
MLT 630-105 V ST4 <b>OLD</b>	-	-	X	X	-	-
MLT 635-130 PS+ ST4 <b>OLD</b>	-	-	X	X	-	-
MLT 635-140 V+ ST4 <b>OLD</b>	-	-	X	X	-	-
MLT 730-115 V CP ST4 <b>OLD</b>	-	-	X	X	-	-
MLT 730-115 V ST4 <b>OLD</b>	-	-	X	X	-	-
MLT 733-115 <b>OLD</b>	-	-	X	X	-	-
MLT 733-115 LSU ST4 <b>OLD</b>	-	-	X	X	-	-
MLT 733-115 ST4 <b>OLD</b>	-	-	X	X	-	-
MLT 737-130 PS+ ST4 <b>OLD</b>	-	-	-	-	X	X
MLT 741-140 V+ ST4 <b>OLD</b>	-	-	-	-	X	X
MLT 840-145 PS+ <b>OLD</b>	-	-	-	-	X	-
MLT 940-140 V+ ST4 <b>OLD</b>	-	-	-	-	X	X
MLT 1040-145 PS+ L <b>OLD</b>	-	-	-	-	X	-
MLFX 737-130 PS+ <b>OLD</b>	-	-	-	-	X	X
MLFX 741-140 V+ S1 <b>OLD</b>	-	-	-	-	X	X

Kompatybilność maszyn	PFB 25N 1020 LB	PFB 25N 1260 LB	PFB 35N 1260 LB	PFB 35N 1470 LB	PFB 45N 1670 LB	PFB 45N 2000 LB
MLTX 840-140 PS+ <b>OLD</b>	-	-	-	-	X	-
MLTX 1040-140 PS+ L <b>OLD</b>	-	-	-	-	X	-
MT 733 Easy <b>OLD</b>	-	-	X	X	-	-
MT 933 Easy <b>OLD</b>	-	-	X	X	-	-
MT 1033 easy <b>OLD</b>	-	-	X	X	-	-
MT 1135 <b>OLD</b>	-	-	X	X	-	-
MT 1135 easy ST5 <b>OLD</b>	-	-	X	X	-	-
MT 1135 H easy ST5 <b>OLD</b>	-	-	X	X	-	-
MT 1135 HA Easy ST5 <b>OLD</b>	-	-	X	X	-	-
MT 1135 ST5 <b>OLD</b>	-	-	X	X	-	-
MT 1335 <b>OLD</b>	-	-	X	X	-	-
MT 1335 easy ST5 <b>OLD</b>	-	-	X	X	-	-
MT 1335 H easy ST5 <b>OLD</b>	-	-	X	X	-	-
MT 1335 HA easy ST5 <b>OLD</b>	-	-	X	X	-	-
MT 1335 ST5 <b>OLD</b>	-	-	X	X	-	-
MT 1440 <b>OLD</b>	-	-	-	-	X	X
MT 1440 A <b>OLD</b>	-	-	-	-	X	X
MT 1440 HA <b>OLD</b>	-	-	-	-	X	X
MT 1840 <b>OLD</b>	-	-	-	-	X	X
MT 1840 A <b>OLD</b>	-	-	-	-	X	X
MT 1840 HA <b>OLD</b>	-	-	-	-	X	X

TABELA SYMBOLI					
	Nie jest wymagana predyspozycja		Przewód hydrauliczny		Powrót oleju hydraulicznego do zbiornika
	Predyspozycja elektryczna		Predyspozycja platformy		Predyspozycja zacisków opon, zacisków cylindrów



**Siedziba główna**

B.P. 249 - 430 rue de l'Aubinière

44150 Ancenis Cedex - France

Tel: +33 (0)2 40 09 10 11 - Fax: +33 (0)2 40 09 10 97

[www.manitou.com](http://www.manitou.com)



Niniejsza publikacja opisuje wersje i możliwości konfiguracji produktów Manitou, które mogą różnić się wyposażeniem. Wyposażenie przedstawione w niniejszej broszurze może być standardowe, opcjonalne lub niedostępne w zależności od wersji. Manitou zastrzega sobie prawo do zmiany opisanych i przedstawionych specyfikacji w dowolnym momencie bez uprzedzenia. Przedstawione specyfikacje nie są wiążące dla producenta. Aby uzyskać więcej szczegółów, należy skontaktować się z dealerm Manitou. Dokument niebędący umową. Prezentacja i wizualizacje produktów nie są umowne. Loga i identyfikacja wizualna firmy są własnością Manitou i nie mogą być wykorzystywane bez zgody. Wszelkie prawa zastrzeżone. Zdjęcia i schematy zawarte w niniejszej broszurze służą wyłącznie celom poglądowym.  
Manitou BF SA - Spółka akcyjna z Radą Dyrektorów - Kapitał zakładowy: 39 668 399 euro - 857 802 508 RCS Nantes