




Ficha técnica :

CARRO DE HORQUILLAS BASCULANTES CON DESPLAZAMIENTO LATERAL - RESPALDO DE CARGA (MLT - MT)









Características técnicas

- Respaldo de carga atornillado para una mayor estabilidad de la carga.
- Nota: para ser utilizado con horquillas FEM.

Capacidad		PBF 45N 1670 SS LR	PFB 25N 1020 SS LR	PFB 35N 1260 SS LB
Capacidad (kg)		4500	2500	3500
Weight				
Peso (kg)		595	170	210
Peso y dimensión				
Altura total (mm)	h17	1258	1222	1229
Anchura (mm)		1810	1044	1284
Parámetros de trabajo				
Equipamiento de máquina				
Desplazamiento lateral (mm)		100	100	100
Dimensiones de horquilla disponibles				
125 x 45 x 1200			52000204	52000205
125 x 50 x 1200		52000206		

Compatibilidad de la máquina	PBF 45N 1670 SS LB	PFB 25N 1020 SS LB	PFB 35N 1260 SS LB
ALT950	-	-	X
MLA-T 533-145 V+ - ST5	-	-	X
MLFX 741 T LSU	X	-	-
MT 625 e	-	X	-
MT 625 H	-	X	-
MT 625 H COMFORT UK, R1	-	X	-
MT 625 H COMFORT, R1	-	X	-
MT 625 H, R1	-	X	-
MT 625 HA	-	X	-
MT 733 Easy	-	-	X
MT 735 75D ST5	-	-	X
MT 933 Easy	-	-	X
MT 935 75D ST5	-	-	X
MT 1033 easy	-	-	X
MT 1135 75 D	-	-	X
MT 1135 H 100D	-	-	X
MT 1135 H easy ST5	-	-	X
MT 1135 HA Easy ST5	-	-	X
MT 1135 ST5	-	-	X
MT 1335 75D ST5	-	-	X
MT 1335 100D ST5	-	-	X
MT 1335	-	-	X
MT 1335 easy ST5	-	-	X
MT 1335 H 75D ST5	-	-	X
MT 1335 H 100D ST5	-	-	X
MT 1335 H easy ST5	-	-	X
MT 1335 HA 75D ST5	-	-	X
MT 1335 HA 100D ST5	-	-	X
MT 1335 ST5	-	-	X
MT 1440 A	X	-	-
MT 1440 A ST5	X	-	-
MT 1440 easy ST5	X	-	-
MT 1440 HA	X	-	-
MT 1440 HA ST5	X	-	-
MT 1440 ST5	X	-	-
MT 1840 A 100D ST5 S1	X	-	-
MT 1840 A	X	-	-
MT 1840 easy ST5	X	-	-
MT 1840 HA	X	-	-
MT 1840 HA	X	-	-
MT 1840 ST5	X	-	-
MT-X 733	-	-	X
MT-X 1033	-	-	X
MT-X 1440	X	-	-
MT-X 1440 A	X	-	-
MT-X 1840	X	-	-
MT-X 1840 A	X	-	-
MT 1440 OLD	X	-	-
MT 1840 OLD	X	-	-

TABLA DE SÍMBOLOS					
	No se requiere predisposición		Línea hidráulica		Retorno al depósito de aceite hidráulico
	Predisposición eléctrica		Predisposición de la plataforma		Predisposición manipulador de neumáticos, de cilindros



Oficina Central

B.P. 249 - 430 rue de l'Aubinière

44150 Ancenis Cedex - Francia

Tel.: 00 33 (0)2 40 09 10 11 - Fax: 00 33 (0)2 40 09 10 97

www.manitou.com



Esta publicación describe las versiones y posibilidades de configuración de los productos Manitou que puedan diferir en equipamiento. Los equipamientos presentados en este folleto pueden ser de serie, opcionales o no estar disponibles en algunas versiones. Manitou se reserva el derecho, en cualquier momento y sin previo aviso, de modificar las especificaciones descritas y representadas. Las especificaciones aportadas no comprometen al fabricante. Para más información, póngase en contacto con su concesionario Manitou. Documento no contractual. Presentación de los productos no contractual. Lista de especificaciones no exhaustiva. Los logos y la identidad visual de la empresa son propiedad de Manitou y no pueden ser utilizados sin autorización. Todos los derechos reservados. Las fotos y los esquemas contenidos en este folleto se ofrecen para consulta y a título indicativo solamente.

Manitou BF SA - Sociedad anónima con Consejo de Administración - Capital social: 39 668 399 euros - 857 802 508 RCS Nantes