

Fiche technique :

# **TILTING FORKS CARRIAGE WITH SIDE SHIFT - LOAD BACKREST (MLT - MT)**



---









---

## **Technical characteristics**

- Bolt-on load backrest for a higher load stability.
- Note: to be used with FEM forks.

Capacités		PBF 45N 1670 SS LB	PFB 25N 1020 SS LB	PFB 35N 1260 SS LB
Capacity (kg)		4500	2500	3500
<b>Weight</b>				
Overall weight (kg)		595	170	210
<b>Weight and dimensions</b>				
Overall height (mm)	h17	1258	1222	1229
Width (mm)		1810	1044	1284
<b>Working Parameters</b>				
Machine Equipment				
Side shift (mm)		100	100	100
<b>Dimensions disponibles des fourches</b>				
125 x 45 x 1200			52000204	52000205
125 x 50 x 1200		52000206		

Compatibilité machine	PBF 45N 1670 SS LB	PFB 25N 1020 SS LB	PFB 35N 1260 SS LB
ALT950	-	-	X
MLA-T 533-145 V+ - ST5	-	-	X
MT 625 e	-	X	-
MT 625 H	-	X	-
MT 625 H COMFORT UK, R1	-	X	-
MT 625 H COMFORT, R1	-	X	-
MT 625 H, R1	-	X	-
MT 625 HA	-	X	-
MT 733 Easy	-	-	X
MT 735 75D ST5	-	-	X
MT 933 Easy	-	-	X
MT 935 75D ST5	-	-	X
MT 1033 easy	-	-	X
MT 1135 75 D	-	-	X
MT 1135 H 100D	-	-	X
MT 1135 H easy ST5	-	-	X
MT 1135 HA Easy ST5	-	-	X
MT 1135 ST5	-	-	X
MT 1335 75D ST5	-	-	X
MT 1335 100D ST5	-	-	X
MT 1335	-	-	X
MT 1335 easy ST5	-	-	X
MT 1335 H 75D ST5	-	-	X
MT 1335 H 100D ST5	-	-	X
MT 1335 H easy ST5	-	-	X
MT 1335 HA 75D ST5	-	-	X
MT 1335 HA 100D ST5	-	-	X
MT 1335 ST5	-	-	X
MT 1440 A	X	-	-
MT 1440 A ST5	X	-	-
MT 1440 easy ST5	X	-	-
MT 1440 HA	X	-	-
MT 1440 HA ST5	X	-	-
MT 1440 ST5	X	-	-
MT 1840 A	X	-	-
MT 1840 A ST5	X	-	-
MT 1840 easy ST5	X	-	-
MT 1840 HA	X	-	-
MT 1840 HA ST5	X	-	-
MT 1840 ST5	X	-	-
MT-X 733	-	-	X
MT-X 1033	-	-	X
MT-X 1440	X	-	-
MT-X 1440 A	X	-	-
MT-X 1840	X	-	-
MT-X 1840 A	X	-	-
MT 1440 <b>OLD</b>	X	-	-
MT 1840 <b>OLD</b>	X	-	-

TABLEAU DES SYMBOLES					
	Aucune prédisposition requise		Ligne hydraulique en tête de flèche		Retour hydraulique au réservoir
	Prédisposition électrique		Prédisposition nacelle		Prédisposition pinces à pneus, pinces à vérins



**Siège Social**

B.P. 249 - 430 rue de l'Aubinière

44150 Ancenis Cedex - France

Tel: +33 (0)2 40 09 10 11 - Fax: +33 (0)2 40 09 10 97

[www.manitou.com](http://www.manitou.com)



Cette publication présente le descriptif des versions et possibilités de configuration des produits Manitou qui peuvent différer en équipement. Les équipements présentés dans cette brochure peuvent être de série, en option, ou non disponibles suivant les versions. Manitou se réserve le droit, à tout moment et sans préavis, de modifier les spécifications décrites et représentées. Les spécifications portées n'engagent pas le constructeur. Pour plus de détails, contactez votre concessionnaire Manitou. Document non contractuel. Présentation des produits non contractuelle. Liste des spécifications non exhaustive. Les logos ainsi que l'identité visuelle de l'entreprise sont la propriété de Manitou et ne peuvent être utilisés sans autorisation. Tous droits réservés. Les photos et schémas contenus dans la présente brochure ne sont fournis qu'à des fins de consultation et à titre indicatif.

Manitou BF SA - Société anonyme à conseil d'administration - Capital social : 39 668 399 euros - 857 802 508 RCS Nantes