

Technisches Datenblatt :

TUNNELARBEITSKORB





Technische Merkmale

- FOPS-zertifiziertes Dach (Länge: 580 mm / 23 in / volle Plattformbreite / 1930 mm / 76 in unter dem Dach).
- Geschützte erhöhte Position (+ 300 mm / 12 in).
- Tragfähigkeit 1000 kg / 2205 ft.
- Beidseitig um 90° drehbar.
- Zugang: Schiebebügel auf einer Seite.
- Gabelhülsen für Hofumschlag.

[Das 3D-Foto oben auf dieser Seite ist Referenz 52574289 - GALLERY PLATFORM].

Kundenvorteile

- Maximaler Schutz für Tunnelbauanwendungen
- Kein risikoreicher Einstieg in den Arbeitskorb ist für Arbeiten über dem FOPS-Dach erforderlich.
- Geeignet für die Verwendung schwerer Werkzeuge im Arbeitskorb.
- Keine Kompromisse bei der Sicherheit: Entspricht EN 280.

| Technische Merkmale | | GALLERIE PLATTFORM | PST 1800 / 1000 3P FOPS1 |
|--------------------------|-----|---|---|
| Zulässige Personenanzahl | | 3 | 3 |
| Kapazität | | | |
| Tragfähigkeit (kg) | | 1000 | 1000 |
| Gewicht | | | |
| Gewicht (kg) | | 730 | 730 |
| Gewicht und Reifengröße | | | |
| Gesamthöhe (mm) | h17 | 2125 | 2125 |
| Gesamtlänge (mm) | l1 | 2175 | 2175 |
| Breite (mm) | | 1990 | 1990 |
| Tiefe (mm) | p5 | 1000 | 1000 |
| Arbeitsparameter | | | |
| Maschinenausrüstung | |  |  |
| Drehung 1 (°) | | 90 | 90 |
| Drehung 2 (°) | | 90 | 90 |

| Maschinenkompatibilitäten | GALLERIE PLATTFORM | PST 1800 / 1000 3P FOPS1 |
|--------------------------------------|--------------------|--------------------------|
| Teile-Nummer | - | 52574289 |
| MT-X 1033 A Mining OLD | - | X |
| Teile-Nummer E-RECO | 921356 | 52719282 |
| MHT 790 Mining ST5 | - | X |
| MHT 790 ST5 | - | X |
| MHT-X 790 ST3A | - | X |
| MRT 1645 75 | - | X |
| MRT 1645 115 | - | X |
| MRT 1845 75 | - | X |
| MRT 1845 115 | - | X |
| MRT 2145 115 | - | X |
| MRT 2260 | - | X |
| MRT 2260 e | - | X |
| MRT 2545 115 | - | X |
| MRT 2570 | - | X |
| MRT 2660 | - | X |
| MRT 2660 e | - | X |
| MRT 3060 | - | X |
| MRT 3570 | - | X |
| MRT 3570 ES | - | X |
| MRT-X 1645 | - | X |
| MRT-X 1845 | - | X |
| MRT-X 2145 | - | X |
| MRT-X 2260 | - | X |
| MRT-X 2545 | - | X |
| MRT-X 2570 | - | X |
| MRT-X 2660 | - | X |
| MRT-X 3060 | - | X |
| MRT-X 3570 | - | X |
| MRT-X 3570 ES | - | X |
| MHT 790 OLD | X | X |
| MHT-X 790 OLD | - | X |
| MHT-X 790 Mining OLD | - | X |
| MRT 1440 Easy T4 S2 400° OLD | X | - |
| MRT 1640 Easy T4 S2 360° OLD | X | - |
| MRT 1640 Easy T4 S2 400° OLD | X | - |
| MRT 1840 Easy T4 S2 360° OLD | X | - |
| MRT 1840 Easy T4 S2 400° OLD | X | - |
| MRT 2145 Easy 3B S2 400° OLD | X | - |
| MRT 2145 Easy T4 S2 360° OLD | X | - |
| MRT 2145 Easy T4 S2 400° OLD | X | - |
| MRT 2150 Privilege Plus OLD | X | - |
| MRT 2470 Privilege Plus OLD | X | - |
| MRT 2545 Easy T4 S2 360° OLD | X | - |
| MRT 2545 Easy T4 S2 400° OLD | X | - |
| MRT 2550 Privilege Plus OLD | X | - |
| MRT 3050 Privilege Plus OLD | X | - |
| MRT-X 1840 Easy 360° OLD | X | - |
| MRT-X 1840 Easy 400° OLD | X | - |
| MRT-X 2145 Easy 360° OLD | X | - |
| MRT-X 2145 Easy 400° OLD | X | - |
| MRT-X 2150 Privilege Plus OLD | X | - |
| MRT-X 2470 Privilege Plus OLD | X | - |
| MRT-X 2545 Easy 360° OLD | X | - |
| MRT-X 2545 Easy 400° OLD | X | - |
| MRT-X 2550 Privilege Plus OLD | X | - |
| MRT-X 3050 Privilege Plus OLD | X | - |




| TABELLE DER SYMBOLE | | | | | |
|---|---------------------------------|---|------------------|---|---------------------------------|
|  | Keine Vorbereitung erforderlich |  | Hydraulikleitung |  | Rückführung zum Hydrauliköltank |

TABELLE DER SYMBOLE

| | | | | | |
|--|------------------------|--|----------------------------|--|--|
|  | Elektrischer Anschluss |  | Arbeitsbühnen-Vorbereitung |  | Vorbereitung für Reifenklammer, Zylinderklammer |
|--|------------------------|--|----------------------------|--|--|

**Hauptsitz**

B.P. 249 - 430 rue de l'Aubinière
44150 Ancenis Cedex - France

Tel: +33 (0)2 40 09 10 11 - Fax: +33 (0)2 40 09 10 97

www.manitou.com



Diese Publikation enthält eine Beschreibung der Konfigurationsvarianten und Optionen für Manitou-Produkte, die je nach Ausstattung unterschiedlich sein können. Die in dieser Broschüre vorgestellten Ausstattungen können Teil einer Serie, als Option erhältlich oder je nach Ausführung nicht verfügbar sein. Manitou behält sich das Recht vor, die beschriebenen und dargestellten Spezifikationen jederzeit und ohne Vorankündigung zu ändern. Die angegebenen Spezifikationen sind für den Hersteller nicht bindend. Für weitere Einzelheiten wenden Sie sich bitte an Ihren Manitou-Händler. Es handelt sich nicht um ein vertraglich bindendes Dokument. Die Darstellung der Produkte ist vertraglich nicht bindend. Die Liste der Spezifikationen ist nicht vollständig. Die Logos sowie die visuelle Identität des Unternehmens sind Eigentum von Manitou und dürfen nicht ohne Genehmigung verwendet werden. Alle Rechte vorbehalten. Die in dieser Broschüre enthaltenen Fotos und Diagramme werden nur zu Anschauungs- und Informationszwecken zur Verfügung gestellt.

MANITOU BF SA - Gesellschaft mit beschränkter Haftung mit Verwaltungsrat - Aktienkapital: 39 668 399 Euro - 857 802 508 RCS Nantes