


Fiche technique :

NACELLE TUNNELIERE ORIENTABLE





Bénéfices client

- Protection maximale pour les applications tunnelières.
- Plus besoin de se pencher hors de la nacelle ou de grimper dessus pour travailler au-dessus du toit type FOPS.
- Capacité permettant d'emporter des outils lourds sur la nacelle.
- Aucun compromis sur la sécurité : conforme à la norme EN280.




Caractéristiques techniques

- Toit TYPE FOPS (profondeur : 580 mm / 23 in / largeur complète de la nacelle / hauteur sous toit 1930 mm / 76 in).
- "Estrade" protégée (+ 300 mm / 12 in) permettant d'accéder en toute sécurité au dessus du toit.
- Capacité 1000 kg / 2205 ft.
- Rotation 90° des 2 côtés.
- Accès : barre coulissante d'un côté.
- Fourreaux de fourche pour la manutention sur parc.

[La photo 3D en haut de cette page est la référence 52574289 - GALLERY PLATFORM].

Caractéristiques techniques		Nacelle galerie	PST 1800 / 1000 3P FOPS1
Nombre de personnes		3	3
Capacités			
Capacité nominale (kg)		1000	1000
Poids			
Poids (kg)		730	730
Poids et dimensions			
Hauteur hors tout (mm)		h17 2125	2125
Longueur hors-tout (mm)		l1 2175	2175
Largeur (mm)		1990	1990
Profondeur (mm)		p5 1000	1000
Paramètres de travail			
Equipement machine requis			
Rotation 1 (°)		90	90
Rotation 2 (°)		90	90

Compatibilité machine	Nacelle galerie	PST 1800 / 1000 3P FOPS1
Numéro de référence	-	52574289
MTX 1033 A Mining	-	X
Numéro de référence E-RECO	921956	52719262
MHT 790 Mining ST5	-	X
MHT 790 ST5	-	X
MHT-X 790 ST3A	-	X
MRT 1645 75	-	X
MRT 1645 115	-	X
MRT 1845 75	-	X
MRT 1845 115	-	X
MRT 2145 115	-	X
MRT 2260	-	X
MRT 2260 e	-	X
MRT 2545 115	-	X
MRT 2570	-	X
MRT 2660	-	X
MRT 2660 e	-	X
MRT 3060	-	X
MRT 3570	-	X
MRT 3570 ES	-	X
MRT-X 1645	-	X
MRT-X 1845	-	X
MRT-X 2145	-	X
MRT-X 2260	-	X
MRT-X 2545	-	X
MRT-X 2570	-	X
MRT-X 2660	-	X
MRT-X 3060	-	X
MRT-X 3570	-	X
MRT-X 3570 ES	-	X
MHT 790 OLD	X	X
MHT-X 790 OLD	-	X
MHT-X 790 Mining OLD	-	X
MRT 1440 Easy T4 S2 400° OLD	X	-
MRT 1640 Easy T4 S2 360° OLD	X	-
MRT 1640 Easy T4 S2 400° OLD	X	-
MRT 1840 Easy T4 S2 360° OLD	X	-
MRT 1840 Easy T4 S2 400° OLD	X	-
MRT 2145 Easy 3B S2 400° OLD	X	-
MRT 2145 Easy T4 S2 360° OLD	X	-
MRT 2145 Easy T4 S2 400° OLD	X	-
MRT 2150 Privilège Plus OLD	X	-
MRT 2470 Privilège Plus OLD	X	-
MRT 2545 Easy T4 S2 360° OLD	X	-
MRT 2545 Easy T4 S2 400° OLD	X	-
MRT 2550 Privilège Plus OLD	X	-
MRT 3050 Privilège Plus OLD	X	-
MRT-X 1840 Easy 360° OLD	X	-
MRT-X 1840 Easy 400° OLD	X	-
MRT-X 2145 Easy 360° OLD	X	-
MRT-X 2145 Easy 400° OLD	X	-
MRT-X 2150 Privilège Plus OLD	X	-
MRT-X 2470 Privilège Plus OLD	X	-
MRT-X 2545 Easy 360° OLD	X	-
MRT-X 2545 Easy 400° OLD	X	-
MRT-X 2550 Privilège Plus OLD	X	-
MRT-X 3050 Privilège Plus OLD	X	-

TABLEAU DES SYMBOLES					
	Aucune prédisposition requise		Ligne hydraulique en tête de flèche		Retour hydraulique au réservoir

TABEAU DES SYMBOLES

	Prédisposition électrique		Prédisposition nacelle		Prédisposition pinces à pneus, pinces à vérins
----------------------------------------------------------------------------------	---------------------------	----------------------------------------------------------------------------------	------------------------	------------------------------------------------------------------------------------	------------------------------------------------



Siège Social

B.P. 249 - 430 rue de l'Aubinière

44150 Ancenis Cedex - France

Tel: +33 (0)2 40 09 10 11 - Fax: +33 (0)2 40 09 10 97

www.manitou.com



Cette publication présente le descriptif des versions et possibilités de configuration des produits Manitou qui peuvent différer en équipement. Les équipements présentés dans cette brochure peuvent être de série, en option, ou non disponibles suivant les versions. Manitou se réserve le droit, à tout moment et sans préavis, de modifier les spécifications décrites et représentées. Les spécifications portées n'engagent pas le constructeur. Pour plus de détails, contactez votre concessionnaire Manitou. Document non contractuel. Présentation des produits non contractuelle. Liste des spécifications non exhaustive. Les logos ainsi que l'identité visuelle de l'entreprise sont la propriété de Manitou et ne peuvent être utilisés sans autorisation. Tous droits réservés. Les photos et schémas contenus dans la présente brochure ne sont fournis qu'à des fins de consultation et à titre indicatif.

Manitou BF SA - Société anonyme à conseil d'administration - Capital social : 39 668 399 euros - 857 802 508 RCS Nantes