

Scheda tecnica :

# CESTELLI PER GALLERIE CON TETTO FOPS



## Specifiche tecniche

- Tetto certificato FOPS (lunghezza: 580 mm / 23 in / larghezza piattaforma. completa / 1930 mm / 76 in sotto il tetto)  
Posizione elevata protetta (+ 300 mm / 12 in)
- Portata 1000 kg / 2205 ft.
- Rotazione di 90 ° su entrambi i lati.
- Accesso: barra scorrevole su un lato.
- Ottima movimentazione in cantiere.

[La foto 3D in cima a questa pagina è la referenza 52574289 - GALLERY PLATFORM].

## Vantaggi per i clienti

- Massima protezione per applicazioni in gallerie.
- Nessuna arrampicata pericolosa sulla piattaforma è necessaria per lavorare sopra il tetto FOPS.
- Possibilità di utilizzare strumenti pesanti nella piattaforma.
- Nessun compromesso sulla sicurezza: conforme a EN 280.

Specifiche tecniche		Cestello galleria	PST 1800 / 1000 3P FOPS1
Numero di persone		3	3
Capacità			
Capacità (kg)		1000	1000
Weight			
Peso (kg)		730	730
Peso e dimensioni			
Altezza (mm)	h17	2125	2125
Lunghezza totale (mm)	l1	2175	2175
Larghezza (mm)		1990	1990
Profondità (mm)	p5	1000	1000
Parametri di funzionamento			
Equipaggiamento macchina			
Rotazione 1 (°)		90	90
Rotazione 2 (°)		90	90

Compatibilità della macchina		Cestello galleria	PST 1800 / 1000 3P FOPS1
Codice		-	52574289
MFT-X 1033 A Mining <b>OLD</b>		-	X
Codice E-RECO		921356	52719262
MHT 790 Mining ST5		-	X
MHT 790 ST5		-	X
MHT-X 790 ST3A		-	X
MRT 1645 75		-	X
MRT 1645 115		-	X
MRT 1845 75		-	X
MRT 1845 115		-	X
MRT 2145 115		-	X
MRT 2260		-	X
MRT 2260 e		-	X
MRT 2545 115		-	X
MRT 2570		-	X
MRT 2660		-	X
MRT 2660 e		-	X
MRT 3060		-	X
MRT 3570		-	X
MRT 3570 ES		-	X
MRT-X 1645		-	X
MRT-X 1845		-	X
MRT-X 2145		-	X
MRT-X 2260		-	X
MRT-X 2545		-	X
MRT-X 2570		-	X
MRT-X 2660		-	X
MRT-X 3060		-	X
MRT-X 3570		-	X
MRT-X 3570 ES		-	X
MHT 790 <b>OLD</b>		X	X
MHT-X 790 <b>OLD</b>		-	X
MHT-X 790 Mining <b>OLD</b>		-	X
MRT 1440 Easy T4 S2 400° <b>OLD</b>		X	-
MRT 1640 Easy T4 S2 360° <b>OLD</b>		X	-
MRT 1640 Easy T4 S2 400° <b>OLD</b>		X	-
MRT 1840 Easy T4 S2 360° <b>OLD</b>		X	-
MRT 1840 Easy T4 S2 400° <b>OLD</b>		X	-
MRT 2145 Easy 3B S2 400° <b>OLD</b>		X	-
MRT 2145 Easy T4 S2 360° <b>OLD</b>		X	-
MRT 2145 Easy T4 S2 400° <b>OLD</b>		X	-
MRT 2150 Privilege Plus <b>OLD</b>		X	-
MRT 2470 Privilege Plus <b>OLD</b>		X	-
MRT 2545 Easy T4 S2 360° <b>OLD</b>		X	-
MRT 2545 Easy T4 S2 400° <b>OLD</b>		X	-
MRT 2550 Privilege Plus <b>OLD</b>		X	-
MRT 3050 Privilege Plus <b>OLD</b>		X	-
MRT-X 1840 Easy 360° <b>OLD</b>		X	-
MRT-X 1840 Easy 400° <b>OLD</b>		X	-
MRT-X 2145 Easy 360° <b>OLD</b>		X	-
MRT-X 2145 Easy 400° <b>OLD</b>		X	-
MRT-X 2150 Privilege Plus <b>OLD</b>		X	-
MRT-X 2470 Privilege Plus <b>OLD</b>		X	-
MRT-X 2545 Easy 360° <b>OLD</b>		X	-
MRT-X 2545 Easy 400° <b>OLD</b>		X	-
MRT-X 2550 Privilege Plus <b>OLD</b>		X	-
MRT-X 3050 Privilege Plus <b>OLD</b>		X	-




TABELLA DEI SIMBOLI					
	Nessuna predisposizione richiesta		Linea idraulica		Ritorno idraulico al serbatoio

TABELLA DEI SIMBOLI

	Predisposizione elettrica		Predisposizione piattaforma		Predisposizione per la movimentazione dei pneumatici, dei cilindri
--	---------------------------	--	-----------------------------	--	--



 **MANITOU**  
**HANDLING YOUR WORLD**

**Sede centrale**  
MANITOU ITALIA Srl  
Via Cristoforo Colombo 2, Loc. Cavazzona - 41013 CASTELFRANCO EMILIA (MO)  
Tel: 059.95.98.11 - Fax 059.95.98.65  
[www.manitou.com](http://www.manitou.com)



Questa pubblicazione presenta la descrizione delle versioni e delle possibilità di configurazione dei prodotti Manitou, che possono differire per attrezzature. Gli allestimenti presentati nel presente opuscolo possono essere di serie, optional o non disponibili, a seconda delle versioni. Manitou si riserva il diritto di modificare, in qualsiasi momento e senza alcun preavviso, le specifiche tecniche descritte e rappresentate. Le specifiche indicate non rappresentano alcun obbligo per il costruttore. Per maggiori dettagli, rivolgersi al proprio concessionario Manitou. Documento non contrattuale. Elenco delle specifiche non esaustivo. I loghi nonché l'identità visiva dell'azienda sono di proprietà di Manitou e non possono essere utilizzati senza autorizzazione. Tutti i diritti riservati. Le immagini e gli schemi contenuti nel presente opuscolo sono forniti esclusivamente a fini di consultazione e a titolo indicativo.

Manitou BF SA - Società anonima con consiglio di amministrazione. Capitale sociale: 39,668,399 euro - 857 802 508 RCS Nantes