

Scheda tecnica :

CESTELLI PER GALLERIE CON TETTO FOPS





Vantaggi per i clienti

- Massima protezione per applicazioni in gallerie.
- Nessuna arrampicata pericolosa sulla piattaforma è necessaria per lavorare sopra il tetto FOPS.
- Possibilità di utilizzare strumenti pesanti nella piattaforma.
- Nessun compromesso sulla sicurezza: conforme a EN 280.

Specifiche tecniche

- Tetto certificato FOPS (lunghezza: 580 mm / 23 in / larghezza piattaforma completa / 1930 mm / 76 in sotto il tetto) Posizione elevata protetta (+ 300 mm / 12 in)
- Portata 1000 kg / 2205 ft.
- Rotazione di 90 ° su entrambi i lati.
- Accesso: barra scorrevole su un lato.
- Ottima movimentazione in cantiere.

[La foto 3D in cima a questa pagina è la referenza 52574289 - GALLERY PLATFORM].

| Specifiche tecniche | | Cestello galleria | PST 1800 / 1000 3P FOPS1 |
|----------------------------|-----|---|---|
| Numero di persone | | 3 | 3 |
| Capacità | | | |
| Capacità (kg) | | 1000 | 1000 |
| Weight | | | |
| Peso (kg) | | 730 | 730 |
| Peso e dimensioni | | | |
| Altezza (mm) | h17 | 2125 | 2125 |
| Lunghezza totale (mm) | l1 | 2175 | 2175 |
| Larghezza (mm) | | 1990 | 1990 |
| Profondità (mm) | p5 | 1000 | 1000 |
| Parametri di funzionamento | | | |
| Equipaggiamento macchina | |  |  |
| Rotazione 1 (°) | | 90 | 90 |
| Rotazione 2 (°) | | 90 | 90 |

| Compatibilità della macchina | | Cestello galleria | PST 1800 / 1000 3P FOPS1 |
|--------------------------------------|--|-------------------|--------------------------|
| Codice | | - | 52574289 |
| MT-X 1033 A Mining | | - | X |
| Codice E-RECO | | 921956 | 52719262 |
| MHT 790 Mining ST5 | | - | X |
| MHT 790 ST5 | | - | X |
| MHT-X 790 ST3A | | - | X |
| MRT 1645 75 | | - | X |
| MRT 1645 115 | | - | X |
| MRT 1845 75 | | - | X |
| MRT 1845 115 | | - | X |
| MRT 2145 115 | | - | X |
| MRT 2260 | | - | X |
| MRT 2260 e | | - | X |
| MRT 2545 115 | | - | X |
| MRT 2570 | | - | X |
| MRT 2660 | | - | X |
| MRT 2660 e | | - | X |
| MRT 3060 | | - | X |
| MRT 3570 | | - | X |
| MRT 3570 ES | | - | X |
| MRT-X 1645 | | - | X |
| MRT-X 1845 | | - | X |
| MRT-X 2145 | | - | X |
| MRT-X 2260 | | - | X |
| MRT-X 2545 | | - | X |
| MRT-X 2570 | | - | X |
| MRT-X 2660 | | - | X |
| MRT-X 3060 | | - | X |
| MRT-X 3570 | | - | X |
| MRT-X 3570 ES | | - | X |
| MHT 790 OLD | | X | X |
| MHT-X 790 OLD | | - | X |
| MHT-X 790 Mining OLD | | - | X |
| MRT 1440 Easy T4 S2 400° OLD | | X | - |
| MRT 1640 Easy T4 S2 360° OLD | | X | - |
| MRT 1640 Easy T4 S2 400° OLD | | X | - |
| MRT 1840 Easy T4 S2 360° OLD | | X | - |
| MRT 1840 Easy T4 S2 400° OLD | | X | - |
| MRT 2145 Easy 3B S2 400° OLD | | X | - |
| MRT 2145 Easy T4 S2 360° OLD | | X | - |
| MRT 2145 Easy T4 S2 400° OLD | | X | - |
| MRT 2150 Privilege Plus OLD | | X | - |
| MRT 2470 Privilege Plus OLD | | X | - |
| MRT 2545 Easy T4 S2 360° OLD | | X | - |
| MRT 2545 Easy T4 S2 400° OLD | | X | - |
| MRT 2550 Privilege Plus OLD | | X | - |
| MRT 3050 Privilege Plus OLD | | X | - |
| MRT-X 1840 Easy 360° OLD | | X | - |
| MRT-X 1840 Easy 400° OLD | | X | - |
| MRT-X 2145 Easy 360° OLD | | X | - |
| MRT-X 2145 Easy 400° OLD | | X | - |
| MRT-X 2150 Privilege Plus OLD | | X | - |
| MRT-X 2470 Privilege Plus OLD | | X | - |
| MRT-X 2545 Easy 360° OLD | | X | - |
| MRT-X 2545 Easy 400° OLD | | X | - |
| MRT-X 2550 Privilege Plus OLD | | X | - |
| MRT-X 3050 Privilege Plus OLD | | X | - |







| TABELLA DEI SIMBOLI | | | | | |
|---|-----------------------------------|---|-----------------|---|--------------------------------|
|  | Nessuna predisposizione richiesta |  | Linea idraulica |  | Ritorno idraulico al serbatoio |

TABELLA DEI SIMBOLI

| | | | | | |
|--|---------------------------|--|-----------------------------|--|--|
|  | Predisposizione elettrica |  | Predisposizione piattaforma |  | Predisposizione per la movimentazione dei pneumatici, dei cilindri |
|--|---------------------------|--|-----------------------------|--|--|



MANITOU **HANDLING YOUR WORLD**

Sede centrale

MANITOU ITALIA Srl

Via Cristoforo Colombo 2, Loc. Cavazzona - 41013 CASTELFRANCO EMILIA (MO)

Tel: 059.95.98.11 - Fax 059.95.98.65

www.manitou.com



Questa pubblicazione presenta la descrizione delle versioni e delle possibilità di configurazione dei prodotti Manitou, che possono differire per attrezzature. Gli allestimenti presentati nel presente opuscolo possono essere di serie, optional o non disponibili, a seconda delle versioni. Manitou si riserva il diritto di modificare, in qualsiasi momento e senza alcun preavviso, le specifiche tecniche descritte e rappresentate. Le specifiche indicate non rappresentano alcun obbligo per il costruttore. Per maggiori dettagli, rivolgersi al proprio concessionario Manitou. Documento non contrattuale. Elenco delle specifiche non esaustivo. I loghi nonché l'identità visiva dell'azienda sono di proprietà di Manitou e non possono essere utilizzati senza autorizzazione. Tutti i diritti riservati. Le immagini e gli schemi contenuti nel presente opuscolo sono forniti esclusivamente a fini di consultazione e a titolo indicativo.

Manitou BF SA - Società anonima con consiglio di amministrazione. Capitale sociale: 39,668,399 euro - 857 802 508 RCS Nantes