

Fiche technique :

PINCE À BOIS




Caractéristiques techniques

- 2 vérins hydrauliques pour une force de préhension optimale.
- Design spécifique pour réduire le risque de chute de branches ou de troncs d'arbre pendant la manipulation.







[La photo 3D en haut de cette page est la référence CLHW 1200/3 - 52797759].

Bénéfices client

- Accessoire indispensable pour la manipulation de bûches et branches d'arbre.
- Structure robuste pour une utilisation intensive.

| Capacités | | CLHW 1200/3 |
|--|-----|---|
| Capacité (kg) | | 3000 |
| Poids | | |
| Poids (kg) | | 461 |
| Poids et dimensions | | |
| Hauteur hors tout (mm) | h17 | 1185 |
| Longueur hors-tout (mm) | l1 | 1091 |
| Largeur (mm) | | 1248 |
| Hauteur grappin fermé (mm) | h33 | 1185 |
| Hauteur grappin ouvert (mm) | h34 | 1429 |
| Diamètre minimal / Diamètre maximal (mm) | | 460 / 900 |
| Paramètres de travail | | |
| Équipement machine requis | |  |

| Compatibilité machine | | CLHW 1200/3 |
|------------------------|--|-------------|
| Numéro de référence | | 52797759 |
| ALT950 | | X |
| MLA-T 533-145 V+ - ST5 | | X |
| MLT 630-115 (S2) | | X |
| MLT 630-115 V (S2) | | X |
| MLT 630-115 V CP (S2) | | X |
| MLT 635-130 PS+ (S2) | | X |
| MLT 635-140 V+ (S2) | | X |
| MLT 730-115 V (S2) | | X |
| MLT 730-115 V CP (S2) | | X |
| MLT 733-115 (S2) | | X |
| MLT 738-130 PS+ (S1) | | X |
| MLT 742-130 PS+ (S1) | | X |
| MLT 742-140 V+ (S1) | | X |
| MLT 850-145 V+ | | X |
| MLT 937-115 (S1) | | X |
| MLT 961-160 V+ L | | X |
| MLFX 738-130 PS+ (S1) | | X |
| MLFX 850-145 V+ | | X |
| MLFX 961-160 V+ L | | X |

| TABLEAU DES SYMBOLES | | | | | |
|---|-------------------------------|---|-------------------------------------|---|--|
|  | Aucune prédisposition requise |  | Ligne hydraulique en tête de flèche |  | Retour hydraulique au réservoir |
|  | Prédisposition électrique |  | Prédisposition nacelle |  | Prédisposition pinces à pneus, pinces à vérins |



Siège Social

B.P. 249 - 430 rue de l'Aubinière
44150 Ancenis Cedex - France

Tel: +33 (0)2 40 09 10 11 - Fax: +33 (0)2 40 09 10 97

www.manitou.com



Cette publication présente le descriptif des versions et possibilités de configuration des produits Manitou qui peuvent différer en équipement. Les équipements présentés dans cette brochure peuvent être de série, en option, ou non disponibles suivant les versions. Manitou se réserve le droit, à tout moment et sans préavis, de modifier les spécifications décrites et représentées. Les spécifications portées n'engagent pas le constructeur. Pour plus de détails, contactez votre concessionnaire Manitou. Document non contractuel. Présentation des produits non contractuelle. Liste des spécifications non exhaustive. Les logos ainsi que l'identité visuelle de l'entreprise sont la propriété de Manitou et ne peuvent être utilisés sans autorisation. Tous droits réservés. Les photos et schémas contenus dans la présente brochure ne sont fournis qu'à des fins de consultation et à titre indicatif.

Manitou BF SA - Société anonyme à conseil d'administration - Capital social : 39 668 399 euros - 857 802 508 RCS Nantes