

Scheda tecnica :

PINZE PER LEGNO




Specifiche tecniche

- 2 cilindri idraulici per una forza di presa ottimale.
- Progettato specificamente per ridurre il rischio di caduta di rami o tronchi d'albero durante la movimentazione.







[La foto 3D in cima a questa pagina è la referenza CLHW 1200/3 - 52797759].

Vantaggi per i clienti

- Manipolazione di tronchi e rami.
- Struttura robusto per un uso intensivo.

| Capacità | | CLHW 1200/3 |
|---|-----|---|
| Capacità (kg) | | 3000 |
| Weight | | |
| Peso (kg) | | 461 |
| Peso e dimensioni | | |
| Altezza (mm) | h17 | 1185 |
| Lunghezza totale (mm) | l1 | 1091 |
| Larghezza (mm) | | 1248 |
| Altezza griffa chiusa (mm) | h33 | 1185 |
| Altezza griffa aperta (mm) | h34 | 1429 |
| Diametro minimo / Diametro massimo (mm) | | 460 / 900 |
| Parametri di funzionamento | | |
| Equipaggiamento macchina | |  |

| Compatibilità della macchina | CLHW 1200/3 |
|------------------------------|-------------|
| Codice | 52797759 |
| ALT950 | X |
| MLA-T 533-145 V+ - ST5 | X |
| MLT 630-115 (S2) | X |
| MLT 630-115 V (S2) | X |
| MLT 630-115 V CP (S2) | X |
| MLT 635-130 PS+ (S2) | X |
| MLT 635-140 V+ (S2) | X |
| MLT 730-115 V (S2) | X |
| MLT 730-115 V CP (S2) | X |
| MLT 733-115 (S2) | X |
| MLT 738-130 PS+ (S1) | X |
| MLT 742-130 PS+ (S1) | X |
| MLT 742-140 V+ (S1) | X |
| MLT 850-145 V+ | X |
| MLT 937-115 (S1) | X |
| MLT 961-160 V+ L | X |
| MLTX 738-130 PS+ (S1) | X |
| MLTX 850-145 V+ | X |
| MLTX 961-160 V+ L | X |

| TABELLA DEI SIMBOLI | | | | | |
|---|-----------------------------------|---|-----------------------------|---|--|
|  | Nessuna predisposizione richiesta |  | Linea idraulica |  | Ritomo idraulico al serbatoio |
|  | Predisposizione elettrica |  | Predisposizione piattaforma |  | Predisposizione per la movimentazione dei pneumatici, dei cilindri |



Sede centrale

MANITOU ITALIA Srl

Via Cristoforo Colombo 2, Loc. Cavazzona - 41013 CASTELFRANCO EMILIA (MO)

Tel: 059.95.98.11 - Fax 059.95.98.65

www.manitou.com



Questa pubblicazione presenta la descrizione delle versioni e delle possibilità di configurazione dei prodotti Manitou, che possono differire per attrezzature. Gli allestimenti presentati nel presente opuscolo possono essere di serie, optional o non disponibili, a seconda delle versioni. Manitou si riserva il diritto di modificare, in qualsiasi momento e senza alcun preavviso, le specifiche tecniche descritte e rappresentate. Le specifiche indicate non rappresentano alcun obbligo per il costruttore. Per maggiori dettagli, rivolgersi al proprio concessionario Manitou. Documento non contrattuale. Elenco delle specifiche non esaustivo. I loghi nonché l'identità visiva dell'azienda sono di proprietà di Manitou e non possono essere utilizzati senza autorizzazione. Tutti i diritti riservati. Le immagini e gli schemi contenuti nel presente opuscolo sono forniti esclusivamente a fini di consultazione e a titolo indicativo.

Manitou BF SA - Società anonima con consiglio di amministrazione. Capitale sociale: 39,668,399 euro - 857 802 508 RCS Nantes