

Ficha técnica :

MLT 635-130 PS+ (S2)



 **MANITOU**
HANDLING YOUR WORLD

Capacidade		Métrico
Capacidade máx.	Q	3500 kg
Altura de elevação máx.	h3	6.13 m
Alcance máx.		3.26 m
Desvio à altura máx.		0.60 m
Força de arranque com balde		5900 daN
Peso e dimensões		
Peso em vazio (com garfos)		7490 kg
Distância ao solo	m4	0.41 m
Distância entre eixos	y	2.60 m
Comprimento até ao quadro (com gancho de reboque)	l11	4.71 m
Saliência dianteira		1.16 m
Largura total	b1	2.39 m
Largura total da cabina	b4	0.95 m
Altura total	h17	2.38 m
Ângulo de descarga	a5	133 °
Ângulo de inclinação	a4	14 °
Raio de viragem exterior (exterior rodas)	Wa1	3.77 m
Pneus standard		Alliance - A580 - 460/70 R24 159A8
Rodas de tração (dianteira / traseira)		2 / 2
Rodas direcionais (dianteira / traseira)		2 / 2
Atuação		
Elevação		6.40 s
Descida		5.30 s
Extensão telescópio		5 s
Retração		4.30 s
Escavação		3.70 s
Descarga		3 s
Motor		
Marca do motor		Deutz
Norma do motor		Stage V
Modelo do motor		TCD 3.6 L4
Número de cilindros - Capacidade dos cilindros		4 - 3621 cm³
Potência nominal do motor / Potência		129 Hp / 95 kW
Binário máx. / Rotação do motor		500 Nm @1600 rpm
Esforço de tração		7870 daN
Sistema de limpeza automática do radiador		standard
Sistema de refrigeração do motor		4 radiadores (água + ar(intercooler) + óleo hidráulico + óleo da transmissão)
Validado HVO (de acordo com a norma EN 15940)		Sim
Transmissão		
Tipo de transmissão		Convertor de binário
Caixa de velocidades		Powershift
Número de velocidades (para a frente / marcha-atrás)		6 / 3
Velocidade de deslocamento máx. (pode variar segundo a regulamentação aplicável)		40 km/h
Bloqueio do diferencial		Diferencial de deslizamento limitado no eixo dianteiro
Travão de estacionamento		Travão de mão automático negativo
Travão de serviço		Travões multidiscos imersos em óleo nos eixos dianteiro e traseiro
Hidráulico		
Tipo de bomba hidráulica		Bomba Load sensing
Débito hidráulico - Pressão hidráulica		150 l/min - 270 bar
Distribuidor "flow sharing"		standard
Capacidade do tanque		
Capacidade do depósito hidráulico		135 l
Capacidade do depósito de combustível		120 l
Fluido de Exaustão Diesel (tipo AdBlue®)		10 l
Ruído e vibração		
Ruído no posto de condução (LpA) verificado conforme a norma NF EN 12053		72 dB
Vibração em mãos e braços		< 2.50 m/s²
Diversos		
Homologação segurança do trator		Homologação segurança do trator
Certificação da cabina		Cabina ROPS - FOPS nível 2
Comandos		JSM

mesa de pneus opcional

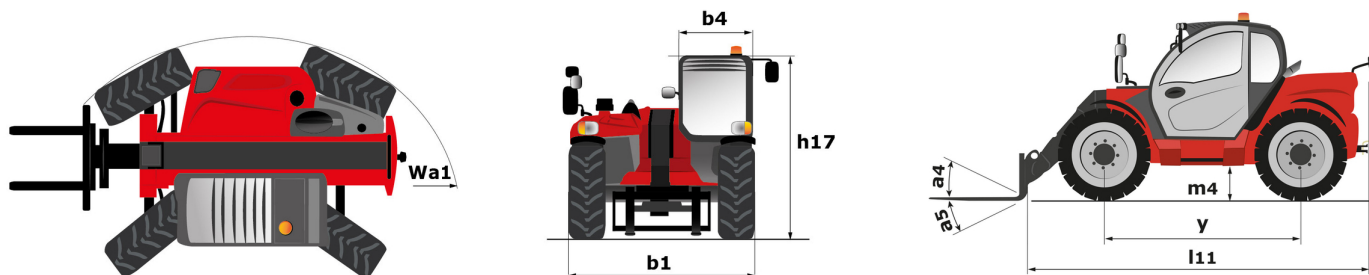
	Altura total	Largura total
ALLIANCE - A585 - 460/70 R24 159A8	2.37 m	2.40 m
NOKIAN - TRI STEEL - 460/65 R24 156A8	2.36 m	2.40 m
MICHELIN - BIBLOAD - 460/70 R24 159A8	2.37 m	2.40 m
MICHELIN - XHA - 15.5 R25 158A2	2.37 m	2.40 m
MICHELIN - XMCL - 460/70 R24 159A8	2.37 m	2.40 m
TRELLEBORG - TH400 - 460/70 R24 159A8	2.37 m	2.40 m
TRELLEBORG - TH500 - 460/70 R24 159A8	2.37 m	2.40 m
VREDESTEIN - ENDURION - 460/70 R24 159A8	2.38 m	2.41 m

Opções/acabamentos

S: Standard / O: Opção / -: Não disponível

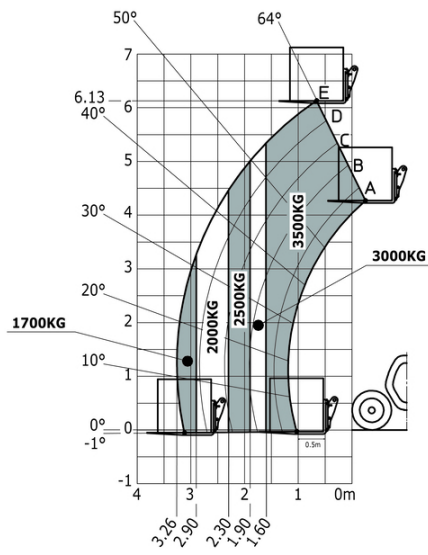
	Classic	Premium	Elite	Platinum
Função de elevação				
Bloqueio hidráulico do acessório	0	0	0	S
Sistema hidráulico inteligente	0	0	0	S
Sistema hidráulico regenerativo	0	0	0	S
Posto do operador				
Alinhamento das rodas automático	0	0	S	S
Ar condicionado automático	0	S	S	S
Assento em tecido com suspensão mecânica - GRAMMER	S	-	-	-
Banco de tecido com suspensão pneumática de baixa frequência e aquecimento - GRAMMER	0	0	0	S
Banco de tecido com suspensão pneumática de baixa frequência - GRAMMER	0	0	S	-
Banco de tecido com suspensão pneumática - GRAMMER	0	S	-	-
Caixa de armação - Na prateleira	0	0	0	S
Câmara HighView na cabeça da lança (parte telescópica)	0	0	0	S
Ecrã de visão - 7 in.	S	S	S	S
Espelho retrovisor exterior direito elétrico com degelo	0	0	S	S
Limpa-para-brisas adicional	0	S	S	S
Limpa-vidros lateral	S	S	S	S
Pack de câmaras SafeView - lado direito e traseira (x2)	0	0	0	S
Rádio sintonizador para automóvel - 50W	S	-	-	-
Rádio USB Bluetooth - Com microfone extra - 100W	0	0	S	S
Rádio USB Bluetooth - Com microfone integrado - 100W	0	S	-	-
Suspensão Boom - "CRC Ativo"	0	0	S	S
Motorização/Potência				
Acelerador manual	0	0	S	S
Auto reversing fan	S	S	S	S
Hidráulica de débito contínuo	0	0	S	S
Funções secundárias				
Sistema de lubrificação automática (AGS) - Chassis + lança	0	0	0	S
Iluminação				
luzes de estrada dianteiras LED	0	0	0	S
Luzes de trabalho laterais LED+ (x4)	0	0	0	S
Luzes de trabalho LED - Na parte superior da lança (parte fixa) (x2)	0	0	0	S


MLT 635-130 PS+ (S2) - Esquemas dimensionais



MLT 635-130 PS+ (S2) - Diagramas de carga

Máquina sobre rodas com garfos





Sede Central

B.P. 249 - 430 rue de l'Aubinière

44150 Ancenis Cedex - France

Tél. : 00 33 (0)2 40 09 10 11 - Fax : 00 33 (0)2 40 09 10 97

www.manitou.com



Esta publicação apresenta uma descrição das versões e possibilidades de configuração dos produtos Manitou que podem possuir equipamentos diferentes. Os equipamentos apresentados nesta brochura podem ser de série, opcionais ou não estarem disponíveis consoante as versões. A Manitou reserva-se o direito de modificar, em qualquer momento e sem pré-aviso, as especificações descritas e representadas. As especificações referidas não comprometem o fabricante. Para mais informações, contacte o seu concessionário Manitou. Documento não contratual. A apresentação e as imagens dos produtos não são contratuais. Os logótipos, assim como a identidade visual da empresa, são propriedade da Manitou e não podem ser utilizados sem autorização. Todos os direitos reservados. As fotografias e os esquemas contidos na presente brochura só são fornecidos para fins de consulta e a título indicativo.

Manitou BF SA - Sociedade anónima com conselho de administração - Capital social: 39 668 399 Euros - 857 802 508 RCS Nantes