

技術シート：

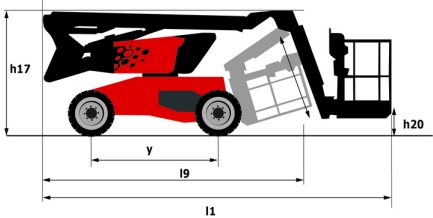
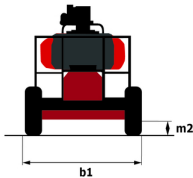
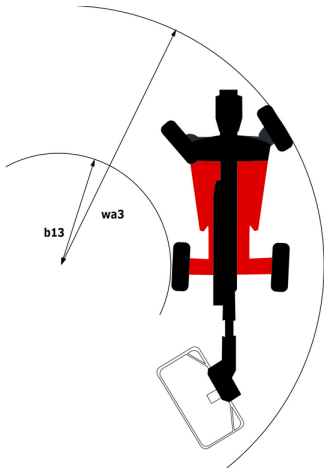
# MAN'GO 12



キャパシティー		メートル単位
最大作業高	h21	11.91 m
プラットフォーム高	h7	9.90 m
最大作業半径		6.19 m
オーバーハング		4.80 m
垂直アーム回転 (上部 / 下部)		+64 ° / -70 °
作業床最大積載荷重	Q	230 kg
タレット回転		350 °
首振角度 左) / 首振角度 右		70 ° / 66 °
搭乗人員		2 / 2
仕様		
バスケット重量		4150 kg
バスケット寸法 長) x バスケット寸法 幅	lp / ep	1.50 m x 0.98 m
床高 乗降時	h20	0.39 m
全長	l1	5.50 m
全幅	b1	1.80 m
全高	h17	2.02 m
全長 格納姿勢	l9	4.50 m
全高 格納姿勢	h18 ***	2.49 m
ジブ長さ	l13	1.46 m
カウンターウエイトオフセット °タレット	a7	0.19 m
内側回転半径 / 最小回転半径外輪	Wa3	1.71 m/4.11 m
車輪半径	m2	0.32 m
ホイールベース	y	2 m
性能		
走行速度 格納姿勢		5.20 km/h
走行速度 作業床上昇時		1 km/h
登坂能力		45 %
許容路面傾斜角度		4 °
ホイール		
タイヤ		ノーパンクタイヤ
標準タイヤ		720 x 240 mm
駆動輪 前 / 駆動輪 後		2 / 2
操舵輪 前 / 操舵輪 後		2 / 0
ブレーキ 前 / ブレーキ 後		2 / 2
エンジン / バッテリー		
メーカー / エンジンモデル		クボタ - D1105-E4B
エンジン排出ガス規制		Stage IIIA, Stage V
エンジン出力 (馬力 / kW)		24.80 Hp / 18.50 kW
その他		
接地圧		15 dan/cm2
油圧		400 bar
作動油タンク容量		60 l
燃料		53 l
環境騒音 (LwA)		< 100 dB
手/腕に伝わる振動		< 0.76 m/s²
日の消費量**		4.41 l
規格準拠		
この機械は右記の準拠しています。		European directives: 2006/42/EC- Machinery (revised EN280-1:2022) - 2004/108/EC (EMC) - EMC according to EN 12895 / 2015 +A1 / 2019

\*ご利用される国の法規やオプションより異なります。  
\*還元サイクル\*に帰属します。

MAN'GO 12 - 寸法図



# 装置

標準
3 Simultaneous movements
Audible alarm and illuminated indicator lamp (leveling, overload, lowering)
Basket 1,500 mm
CAN bus technology
Dead man pedal
Differential locking
Easy Manager
Fuel gauge with low level indicator
Hom in the platform
Hour meter
Leveling unlocking
Management via engine speed bearing
Manual emergency lowering
Pendular arm
Proportional controls
Protective cover for control panel
Quick access to components
Simplified lift control system
Stop & Go system
キーロック付きエンジン・コンパートメント
プラットフォームとフレームに非常停止ボタン
二次保護システム SPS
オプション
110 or 230V plug with differential circuit breaker
Audio waming on all motion - White noise
Battery blanket
Battery charger automatic start
Biodegradable oil
Catalytic cleaner
Coded anti-start
Cold weather protection oil
Earthing and shortcircuiting pre-fitting (Bolted ball)
Easy Link - With access control keypad
Easy link with remote lock
External pneumatic supply source
Fuel filling sieve
High capacity starting battery
High visibility reflective strips
Hydraulic oil heater
Lockable fuel cap
Non-marking tires
On-board generator (3,5 or 5 kW)
Safety harness
Screen protection on the lower box control
Spark arrester
Turret orientation information
Water predisposition
Working light
すべてのモーションで音声警告
キーロック付きエンジン・コンパートメント
バスケット上のLEDアンバーストロボライト
バッテリー切断
レール保護
砲塔カバーのキーロック
翻訳時の音声警告

**本社ビル**

B.P. 249 - 430 rue de l'Aubinière オービニエール通り  
44150 Ancenis Cedex - France

電話 +33 (0)2 40 09 10 11 - ファックス +33 (0)2 40 09 10 97

[www.manitou.com](http://www.manitou.com)



本書では、マニトウ製品の構成バージョンやオプションについて説明していますが、機器によって異なる場合があります。このパンフレットで紹介されている機器は、バージョンによってシリーズの一部であったり、オプションであったり、あるいは利用できない場合があります。Manitouは、いつでも予告なしに、記載・表現されている仕様を変更する権利を有します。提供された仕様はメーカーを拘束するものではありません。詳細につきましては、マニトウの代理店にお問い合わせください。本資料は、契約上の拘束力を有するものではありません。製品の提示は、契約上の拘束力はありません。仕様のリストは无尽蔵です。ロゴおよび会社のビジュアル・アイデンティティはManitouが所有しており、許可なく使用することはできません。すべての権利はマニトウに帰属します。このパンフレットに掲載されている写真や図は、相談や情報提供を目的としています。

MANITOU BF SA - 取締役会を有する有限会社 - 株式資本。39 668 399 ユーロ - 857 802 508 RCS Nantes