

Ficha técnica :

MAN'GO 12



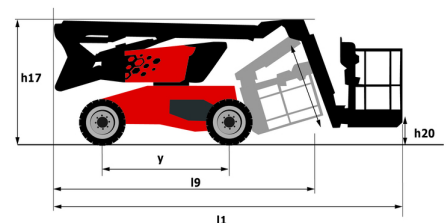
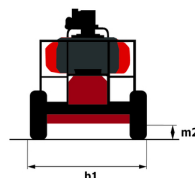
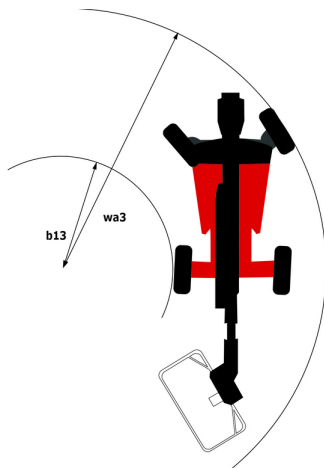
 **MANITOU**
HANDLING YOUR WORLD

Capacidade		Métrico
Altura de trabalho	h21	11.91 m
Altura da plataforma	h7	9.90 m
Alcance máx.		6.19 m
Sobremedida/Saliência		4.80 m
Articulação basculante do braço (cima / baixo)		+64 ° / -70 °
Capacidade da plataforma	Q	230 kg
Rotação da torreta		350 °
Rotação cesto (direita) / da plataforma (esquerda)		70 ° / 66 °
Número de pessoas (interior / exterior)		2 / 2
Peso e dimensões		
Peso da plataforma *		4150 kg
Dimensão da plataforma (comprimento x largura)	lp / ep	1.50 m x 0.98 m
Altura piso (acesso)	h20	0.39 m
Comprimento total	l1	5.50 m
Largura total	b1	1.80 m
Altura total	h17	2.02 m
Comprimento total fechado	l9	4.50 m
Altura total recolhido	h18 ***	2.49 m
Comprimento da extensão (jib)	l13	1.46 m
Desvio do contrapeso (torre a 90 °)	a7	0.19 m
Raio de viragem interior / exterior	Wa3	1.71 m/4.11 m
Distância ao solo no centro da distância entre eixos	m2	0.32 m
Distância entre eixos	y	2 m
Atuação		
Velocidade de condução - recolhido		5.20 km/h
Velocidade de condução - elevado		1 km/h
Inclinação transponível		45 %
Declive admissível		4 °
Pneus		
Tipo de rodas		Pneus superelásticos
Pneus standard		720 x 240 mm
Rodas de tração (dianteira / traseira)		2 / 2
Rodas direcionais (dianteira / traseira)		2 / 0
Travagem nas rodas (frente / atrás)		2 / 2
Motor/Bateria		
Marca do motor / Modelo do motor		Kubota - D1105-E4B
Norma do motor		Etapa IIIA, Stage V
Potência do motor (cv / kW)		24.80 Hp / 18.50 kW
Diversos		
Pressão no solo		15 dan/cm2
Pressão hidráulica		400 bar
Capacidade do depósito hidráulico		60 l
Combustível		53 l
Ruído ambiente (LwA)		100 dB
Vibração em mãos e braços		0.76 m/s²
Consumo diário **		4.41 l
Cumprimento das normas		
Esta máquina está em conformidade com:		Diretivas europeias: 2006/42/CE - Máquinas (revisão EN280-1:2022) - 2004/108/CE (CEM) - EMC de acordo com a EN 12895/2015 +A1/2019

*Varia de acordo com as opções e padrões do país em que a máquina é entregue

** Segundo o "ciclo REDUCE"

MAN'GO 12 - Esquemas dimensionais



Equipamentos

Standard
3 movimentos simultâneos
Abertura de inclinação
Acesso rápido aos componentes
Alarme sonoro e indicadores luminosos (inclinação, sobrecarga, descida)
Aviso sonoro na cesta
Bloqueio do diferencial
Braço Pendular
Capô de protecção dos comandos
Cesta 1500 mm
Comandos proporcionais
Compartimento do motor com fechadura com chave
Conta-horas
Descida manual de emergência
Easy Manager
Gestão por apoio do regime do motor
Indicador de combustível com indicação de nível baixo
Interruptor de paragem de urgência na cesta e na torreta
Pedal homem morto
Sistema Stop & Go
Sistema de elevação simplificado
Sistema de protecção secundária (SPS)
Tecnologia de bus CAN
Opcional
Aquecedor de bateria
Aquecedor do óleo hidráulico
Amês de segurança
Aviso sonoro frente e marcha atrás "cri du Lynx"
Aviso sonoro em todos os movimentos
Aviso sonoro sobre a tradução
Bateria de alta eficiência
Battery charger automatic start
Compartimento do motor com fechadura com chave
Corte da bateria
Código antiarranque
Depurador do catalizador
Earthing and shortcircuiting pre-fitting (Bolted ball)
Easy Link - With access control keypad
Easy link with remote lock
External pneumatic supply source
Fechadura à chaves do reservatório do combustível
Fecho de chave na tampa da torre
Fuel filling sieve
Gerador embarcado (3,5 ou 5 kW)
High visibility reflective strips
Informações de orientação da torreta
Luz de trabalho
Luz estroboscópica âmbar LED no cesto
Pneus não marcantes
Predisposição de água
Protecção do écran de base
Protecção dos camis
Tapa Chamas
Tomada de 110/230V com disjuntor diferencial
Óleo biodegradável
Óleo para baixas temperaturas



Sede Central

B.P. 249 - 430 rue de l'Aubinière
44150 Ancenis Cedex - France

Tél. : 00 33 (0)2 40 09 10 11 - Fax : 00 33 (0)2 40 09 10 97

www.manitou.com



Esta publicação apresenta uma descrição das versões e possibilidades de configuração dos produtos Manitou que podem possuir equipamentos diferentes. Os equipamentos apresentados nesta brochura podem ser de série, opcionais ou não estarem disponíveis consoante as versões. A Manitou reserva-se o direito de modificar, em qualquer momento e sem pré-aviso, as especificações descritas e representadas. As especificações referidas não comprometem o fabricante. Para mais informações, contacte o seu concessionário Manitou. Documento não contratual. A apresentação e as imagens dos produtos não são contratuais. Os logótipos, assim como a identidade visual da empresa, são propriedade da Manitou e não podem ser utilizados sem autorização. Todos os direitos reservados. As fotografias e os esquemas contidos na presente brochura só são fornecidos para fins de consulta e a título indicativo.

Manitou BF SA - Sociedade anónima com conselho de administração - Capital social: 39 668 399 Euros - 857 802 508 RCS Nantes