

Технический паспорт ТЕХНИЧЕСКОЕ ОПИСАНИЕ :

# ***KLEOS HM 1000 S16***

---



 **MANITOU**  
HANDLING YOUR WORLD

| Технические характеристики |   | Метрический |                     |
|----------------------------|---|-------------|---------------------|
| 1.1                        | Производитель                             |             | Manitou             |
| 1.2                        | Наименование модели                       |             | HM 1000 S16         |
| 1.3                        | Источник питания                          |             | Ручной              |
| 1.4                        | Режим движения                            |             | Ножное              |
| 1.5                        | Номинальная грузоподъемность              | Q           | 1000 kg             |
| 1.6                        | Центр тяжести груза                       | c           | 250 mm              |
| Вес                        |   |             |                     |
| 2.1                        | Вес машины без навесного оборудования     |             | 220 kg              |
| Шины                       |   |             |                     |
| 3.1                        | Шины                                      |             | Нейлоновые          |
| 3.2                        | Размеры передних колес                    |             | 4x (75x65)          |
| 3.3                        | Размеры задних колес                      |             | 2x (160x40)         |
| Габаритные размеры         |   |             |                     |
| 4.2                        | Высота с опущенной мачтой                 | h1          | 1990 mm             |
| 4.5                        | Высота с выдвинутой мачтой                | h4          | 1990 mm             |
| 4.19                       | Общая длина                               | l1          | 1330 mm             |
| 4.20                       | Длина до основания вил                    | l2          | 570 mm              |
| 4.21                       | Общая ширина                              | b1          | 710 mm              |
| 4.25                       | Ширина по вилам                           | b5          | 520 mm              |
| 4.32                       | Дорожный просвет в центре колесной базы   | m2          | 25 mm               |
| Производительность         |   |             |                     |
| 5.2                        | Скорость подъема (с грузом / без груза)   |             | 0.10 m/s / 0.10 m/s |
| 5.3                        | Скорость опускания (с грузом / без груза) |             | 0.10 m/s / 0.10 m/s |
| 5.11                       | Стояночный тормоз                         |             | Механический        |

### Kleos HM 1000 S16 - габаритный чертеж

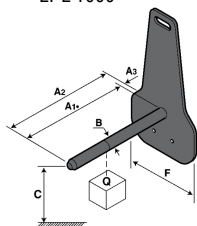


### Характеристики мачт

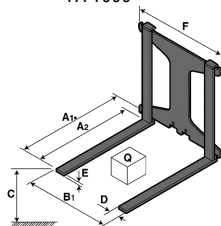
| Инструмент 1 000 кг | Мощность навесного оборудования | Центр тяжести груза | A1   | A2   | B    | B1  | C   | D   | E  | E1  | E2  | F   | Вес |
|---------------------|---------------------------------|---------------------|------|------|------|-----|-----|-----|----|-----|-----|-----|-----|
|                     | kg                              |                     |      |      |      |     |     |     |    |     |     |     |     |
| EPE 1000            | 1000                            | 350                 | 700  | 730  | 60   | -   | 245 | -   | -  | -   | -   | 320 | 38  |
| FA 1000             | 1000                            | 500                 | 950  | 1017 | -    | 190 | 710 | 45  | 80 | 40  | -   | 730 | 123 |
| FR 1000             | 1000                            | 600                 | 1150 | 1182 | 560  | 200 | 320 | 90  | -  | 70  | -   | 700 | 82  |
| FUT 1000            | 300                             | 600                 | 795  | 600  | 1057 | 350 | 650 | 245 | -  | 240 | 631 | -   | 92  |
| PLF 1000            | 1000                            | 350                 | 700  | 727  | 600  | -   | -   | 275 | -  | 91  | -   | 630 | 65  |
| POT 1000            | 500                             | 600                 | 625  | 652  | 50   | -   | -   | 145 | -  | -   | -   | 320 | 33  |

# Tools

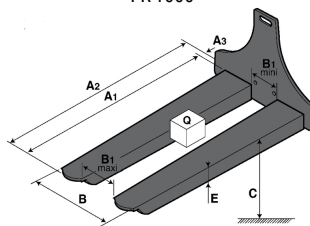
EPE 1000



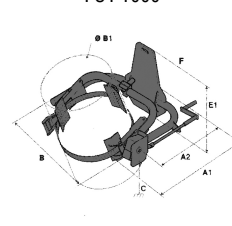
FA 1000



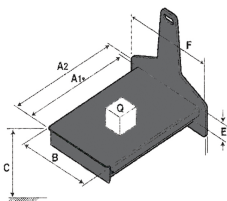
FR 1000



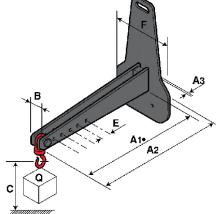
FUT 1000



PLF 1000



POT 1000





**Головной офис**

В.Р. 249 - 430 rue de l'Aubinière

44150 Ancenis Cedex - France (Франция)

Телефон: 00 33 (0)2 40 09 10 11 - Факс: 00 33 (0)2 40 09 10 97

[www.manitou.com](http://www.manitou.com)



В данной брошюре описываются версии конфигурации и опции продуктов Manitou, которые могут отличаться в зависимости от оборудования. Описанное в данной брошюре оборудование может, в зависимости от версии, быть стандартным, опциональным или недоступным. Компания Manitou оставляет за собой право в любое время изменять приведенные и описанные характеристики без предварительного уведомления. Указанные технические характеристики не являются обязательными для производителя. Для получения дополнительной информации обратитесь к своему дилеру Manitou. Этот документ не имеет обязывающего, договорного характера. Описание продукции не имеет обязывающего, договорного характера. Список технических характеристик не является исчерпывающим. Логотипы и средства визуальной идентификации являются собственностью Manitou, их несанкционированное использование запрещено. Все права защищены. Фотографии и схемы в этой брошюре предоставлены только для ознакомления и в качестве справочной информации.

Manitou BF SA – Компания с ограниченной ответственностью и советом директоров – Акционерный капитал: 39 668 399 евро – Номер 857 802 508 в Реестре коммерсантов и предприятий Нанта